



Welch Allyn

## FlexiPort™ -blodtrycksmanschetter

En manschett som tagits fram med de rätta prioriteringarna – du och dina patienter.

**WelchAllyn**®

Advancing Frontline Care™

# FlexiPort™ -manschetter

## Verklig standardisering direkt.

Welch Allyns manschetter har lång livslängd och är prisvärda. De är förstahandsvalet för sjukhus och kliniker runt om i världen. Varför? Som ingen annan manschettleverantör erbjuder Welch Allyn så gott som alla typer, storlekar och konfigurationer av manschetter med vår innovativa FlexiPort™ -anslutning – i kombination med förenklad lagerhållning – vilket gör varje manschett till en en- eller tvåtubsmanschett.

- Enkel enhandsanslutning/bortkoppling av tuber till/från FlexiPort gör manschettbytet betydligt snabbare och enklare
- Bibehållen hög kvalitet i krävande kliniska miljöer
- 3 års garanti
- Uppfyller kraven i alla aktuella kliniska riktlinjer för korrekt användning från AAMI och AHA
- Standardisering kan reducera antalet artiklar i lager med upp till 60 %



Den patenterade FlexiPort-teknologin gör att en manschett kan användas till så gott som alla blodtrycksmätartyper



Inga sydda sömmar som kan slitas sönder eller fransa sig.

Antimikrobiell beläggning bidrar till att förebygga mögel- och bakterietillväxt.



## Vad är FlexiPort?

FlexiPort-anslutningen ger dig en enda anslutningspunkt mellan utrustningar och manschetter vilket gör varje manschett till en en- eller tvåtubsmanschett



Den vridbara porten minskar belastningen på manschettslangen och porten, vilket förbättrar patientens komfort och manschettens hållbarhet



Huvudstorlekarna är färgkodade för att lätt hitta rätt manschettstorlek.

Latexfritt material minimerar risken för allergiska reaktioner.

Vikt kant reducerar risken för skärsår och skrapsår och maximerar patientens komfort.

## Rätt manschett. Rätt anslutning. Vid rätt tidpunkt.


Den unika FlexiPort-anslutningen möjliggör för första gången verklig manschettstandardisering i dess helhet. Med FlexiPort är det lättare än någonsin att hitta rätt manschett och rätt anslutning genom att eliminera de irriterande, krångliga och frustrerande slang- och anslutningskonfigureringarna













Velcro® -förlutning av hög kvalitet

Artikelnummer tryckta på manschetten



## Förenkla lagerhållningen genom att reducera antalet artiklar

Koppla dessa anslutningar till er blodtrycksutrustning så kan ni sedan köpa manschetter utan slangar eller anslutningar – och reducera antalet lagerhållna artiklar med upp till 60 %.

		Alternativ 1	Alternativ 2							
		Koppla med anslutningar direkt till den nuvarande utrustningslangan.	Köp FlexiPort-manschetter med slangar och anslutningar som passar er blodtrycksutrustning, utan behov av ändringar.							
		Varken slangar eller kopplingar behövs	En-slang				Två-slang			
										
Storlek (varje)	Range	FlexiPort	Skruv	Trippelbruk	Låsning	Bajonett	Skruv	Låsning	Trippelbrukoch tomt rör	Uppblåsningssystem
Litet spädbarn (6)	7-10 cm	REUSE-06	REUSE-06-1SC	REUSE-06-1TPE	REUSE-06-1MQ	REUSE-06-1HP	n/a	n/a	n/a	n/a
Spädbarn (7)	9-13 cm	REUSE-07	REUSE-07-1SC	REUSE-07-1TPE	REUSE-07-1MQ	REUSE-07-1HP	REUSE-07-2SC	REUSE-07-2MQ	REUSE-07-2TPE	REUSE-07-2BV
Litet barn (8)	12-16 cm	REUSE-08	REUSE-08-1SC	REUSE-08-1TPE	REUSE-08-1MQ	REUSE-08-1HP	REUSE-08-2SC	REUSE-08-2MQ	REUSE-08-2TPE	REUSE-08-2BV
Barn (9)	15-21 cm	REUSE-09	REUSE-09-1SC	REUSE-09-1TPE	REUSE-09-1MQ	REUSE-09-1HP	REUSE-09-2SC	REUSE-09-2MQ	REUSE-09-2TPE	REUSE-09-2BV
Liten vuxen (10)	20-26 cm	REUSE-10	REUSE-10-1SC	REUSE-10-1TPE	REUSE-10-1MQ	REUSE-10-1HP	REUSE-10-2SC	REUSE-10-2MQ	REUSE-10-2TPE	REUSE-10-2BV
Vuxen (11)	25-34 cm	REUSE-11	REUSE-11-1SC	REUSE-11-1TPE	REUSE-11-1MQ	REUSE-11-1HP	REUSE-11-2SC	REUSE-11-2MQ	REUSE-11-2TPE	REUSE-11-2BV
Lång vuxen (11L)	25-34 cm	REUSE-11L	REUSE-11L-1SC	REUSE-11L-1TPE	REUSE-11L-1MQ	REUSE-11L-1HP	REUSE-11L-2SC	REUSE-11L-2MQ	REUSE-11L-2TPE	REUSE-11L-2BV
Stor vuxen (12)	32-43 cm	REUSE-12	REUSE-12-1SC	REUSE-12-1TPE	REUSE-12-1MQ	REUSE-12-1HP	REUSE-12-2SC	REUSE-12-2MQ	REUSE-12-2TPE	REUSE-12-2BV
Stor och lång vuxen (12L)	32-43 cm	REUSE-12L	REUSE-12L-1SC	REUSE-12L-1TPE	REUSE-12L-1MQ	REUSE-12L-1HP	REUSE-12L-2SC	REUSE-12L-2MQ	REUSE-12L-2TPE	REUSE-12L-2BV
Lår (13)	40-55 cm	REUSE-13	REUSE-13-1SC	REUSE-13-1TPE	REUSE-13-1MQ	REUSE-13-1HP	REUSE-13-2SC	REUSE-13-2MQ	REUSE-13-2TPE	REUSE-13-2BV

\* För en hane och hona anslutning med låsning, ändra MQ till MF i artikelnumret

Kontakta Welch Allyn kundtjänst eller besök [www.welchallyn.se](http://www.welchallyn.se), för ytterligare information

Welch Allyn Sverige  
 Verkstadsgatan 12 263 39 Höganäs  
 Tel: 042-330 220 Fax: 042-333 210  
[www.welchallyn.se](http://www.welchallyn.se)

**WelchAllyn®**

Advancing Frontline Care™