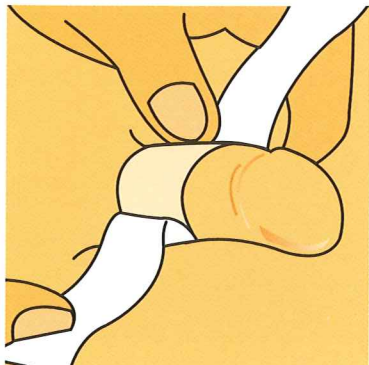
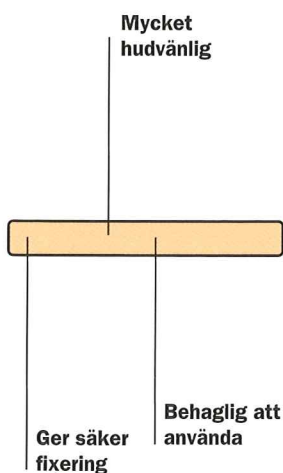


INKONTINENS


Urihesive häftremsa för urindroppssamlare



Urihesive häftremsa används i första hand till urindroppssamlare men kan också användas som hjälpmedel vid stomibandagering.



Skyddspapper täcker häftytorna och avlägsnas före användning.



Urihesive – häftremsa till urindroppssamlare

Urihesiveremsan är tillverkad av det hudvänliga Stomahesive-materialet som innehåller naturliga ämnen som pektin, gelatin och natriumkarboxymetylcellulosa (CMC). Urihesive har häftytorna på båda sidor. Ett skyddspapper täcker häftytorna och avlägsnas före användning. Varje Urihesive remsa är ca 12 cm lång och 1,5 cm bred. De är mjuka och elastiska och ger inget obehagligt tryck vid användning.

Fakta om Urihesive – häftremsa till urindroppssamlare

Den dubbelsidiga häftytan gör att man får en säker fixering av urindroppssamlaren. Varje Urihesive-remsa är förpackad separat och det finns 15 remsor i en förpackning. Häftremsan är avsedd för engångsbruk.

Förvaring/hållbarhet/kvittblivning

Förvaras torrt i rumstemperatur. Undvik kyla och hög luftfuktighet. Hållbarhet 5 år från tillverkningsdatum.

VARUNUMMER

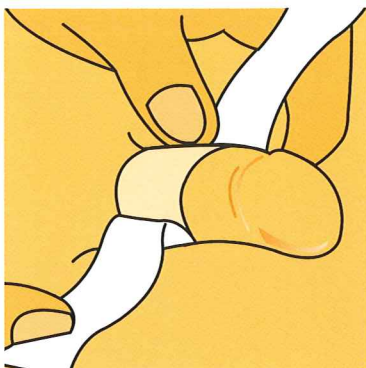
Urihesive – häftremsa till urindroppssamlare

Antal per förpackning: 15 st

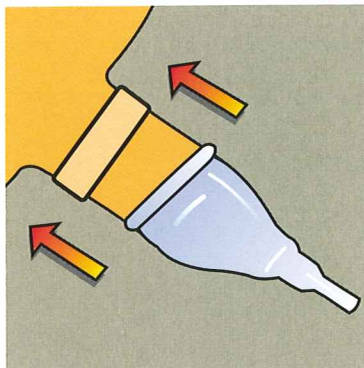
Inkontinens Vnr 253302

För stomi Vnr 236117

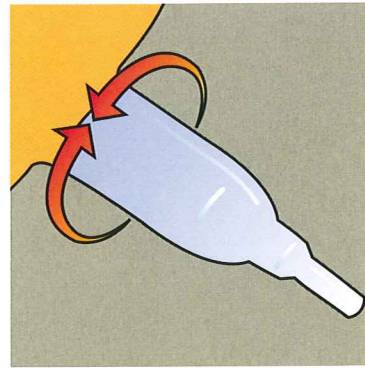
Så här använder du Urihesive – häftremsa till urindroppssamlare



Avlägsna skyddspapperet på remsans ena sida. Fäst remsan runt penis. Remsan skall mötas kant i kant. Klipp bort det som är överflödigt.



Innan uridomet fästs skall skyddspapperet från remsan avlägsnas. Börja därefter att rulla uridomet över Urihesive remsan och se till så den fäster ordentligt.



Rulla uridomet över Urihesive remsan och se till så den fäster ordentligt.