

DERMABOND® Mini

Vävnadslim för hud



En skyddsbarriär som ger styrka och motverkar bakterier

- Ger såret styrka, som motsvarar 7 dagars sårhäkning - på 3 minuter³
- Skapar en mikrobiell barriär med över 99 procents skydd *in vitro* under 72 timmar mot organismer som vanligen orsakar postoperativa infektioner*¹
- Hämmar grampositiva bakterier (MRSA och MRSE) och gramnegativa bakterier (*E coli*) *in vitro*²

Unik sammansättning

- Minskade kostnader och ökad bekvämlighet genom att det inte krävs återbesök
- Snabb förslutning av små snitt och lacerationer
- Patientkomfort genom flexibel förslutning utan den smärta eller oro som orsakas av nålar



**Staphylococcus epidermidis/E coli/S aureus/Pseudomonas aeruginosa /Enterococcus faecium*

References: 1. Bhende S, Rothenburger S, Spangler DJ, Dito M. In vitro assessment of microbial barrier properties of DERMABOND® Topical Skin Adhesive. *Surg Infect.* 2002;3(3):251-257. 2. Data on file. Ethicon, Inc. 3. Quinn J, Wells G, Sutcliffe T, et al. A randomized trial comparing octylcyanoacrylate tissue adhesive and sutures in the management of lacerations. *JAMA.* 1997;277:1527-1530.

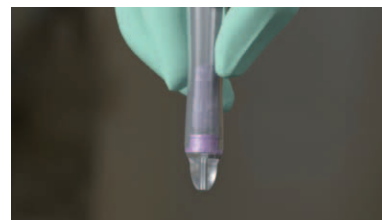
Hur du applicerar DERMABOND® Mini Topical Skin Adhesive



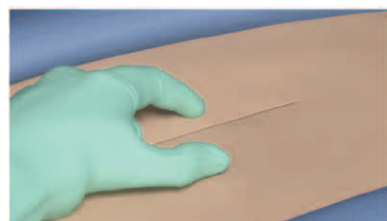
Håll applicatorn på avstånd från patienten med spetsen uppåt.



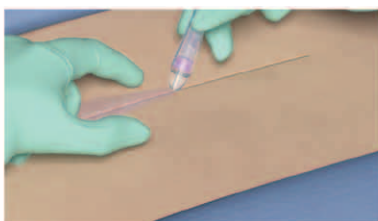
Kläm på applicatorn för att krossa ampullen inuti. Släpp trycket.



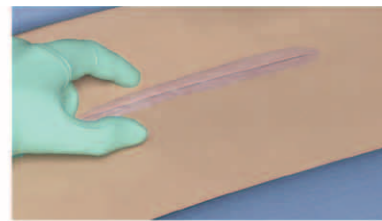
Tryck försiktigt på applicatorn igen för att fukta det inre filtret med lim.



För ihop sårkanterna med behandskade fingrar eller tång.



Applicera DERMABOND® Mini i ett enda sammanhängande lager med stadigt tryck på applicatorn.



Håll ihop sårkanterna och vänta ca 30 sekunder. Applicera ett andra lager, full polymerisation efter ca 3 minuter.

Kod	Beskrivning	Storlek	Pakning
AHVM12	DERMABOND® Mini Lokalt vävnadslim <ul style="list-style-type: none">2-oktyl cyanoakrylat, sammansättning med hög viskositet för små snitt och lacerationer	0.36 ml	12 ampuller per box

Se Bruksanvisning för mer information.