


Helping all people
live healthy lives

Arbeta säkert med

BD Safety-Lok™
Venprovtagningsset

BD Safety-Lok™ Venprovtagningsset

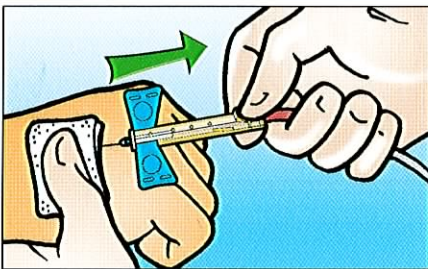
Säkerhet för både patienter och sjukvårdspersonal



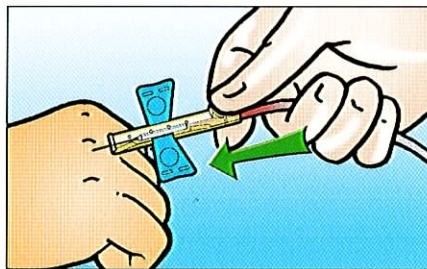
- Omedelbar aktivering av kanylskyddet
- Aktivering med enhandsteknik
- Integrerat kanylskydd
- Permanent låsning av kanylskyddet
- Enkelt handhavande

Rekommenderas för provtagning på svårstuckna patienter, barn, äldre och vid blododling


Rekommenderad teknik



1 Efter avslutad provtagning, ta tag i det gula säkerhetsskyddet med tummen och pekfingeret. Håll slangens mot handflatan med övriga fingrar.



2 Håll slangens sträckt i handflatan samtidigt som du med tummen och pekfingeret skjuter kanylskyddet framåt tills du hör ett klickljud.



3 Klickljudet bekräftar att kanylskyddet är på plats och att den kontaminerade kanylen är inpackslad.

PCN	Avd förpackning	Kanyl		Slang		Färgkod	Material
		Diameter	Längd	Längd	Volym		
367282	50	21G (0,8 mm)	19 mm (3/4")	18 cm (7")	0,3 ml	Grön	Rostfritt stål Polyetylen Polypropylen PVC ABS Syntetiskt gummi (latexfri)
367284	50	23G (0,6 mm)	19 mm (3/4")	18 cm (7")	0,3 ml	Blå	
367286	50	21G (0,8 mm)	19 mm (3/4")	30 cm (12")	0,5 ml	Grön	
367288	50	23G (0,6mm)	19 mm (3/4")	30 cm (12")	0,5 ml	Blå	
367295	50	25G (0,5mm)	19 mm (3/4")	18 cm (7")	0,3 ml	Mörkblå	

Varning: Läs noggrant igenom bruksanvisningen på förpackningen innan du använder produkten. Hantera alla biologiska prover och vassa föremål som används vid blodprovtagning i enlighet med lokala föreskrifter.