

Luer-lock. En anslutningstyp som är säker och minimerar risken för spill och läckage av läkemedlet. Läkemedlet läcker inte ut.



Alla LoFric-katetrar har det unika ytskiktet Urotonic™ Surface Technology. Därför är LoFric-katetrarna säkra, skonsamma och lika hala när de dras ut som när de förs in.

Mjuka kateterögon.

Användningsområde

LoFric® Insti-Cath™ hydrofil engångskateter är avsedd för intermitterant intravesical instillation.

Sterilisering och hållbarhet

Sterilisering genom ETO-sterilisering. Varje förpackning har uppgift om sista rekommenderade förbrukningsdag.

Förpackning

30 katetrar per kartong och 4 kartonger per transportförpackning.

Produktsortiment

Art nr	Benämning	Längd	Stlk
407 08 00	LoFric® Insti-Cath™ Nelaton	40 cm	CH 08
407 10 00	LoFric® Insti-Cath™ Nelaton	40 cm	CH 10
407 12 00	LoFric® Insti-Cath™ Nelaton	40 cm	CH 12
407 14 00	LoFric® Insti-Cath™ Nelaton	40 cm	CH 14
408 08 00	LoFric® Insti-Cath™ Nelaton	20 cm	CH 08
408 10 00	LoFric® Insti-Cath™ Nelaton	20 cm	CH 10
408 12 00	LoFric® Insti-Cath™ Nelaton	20 cm	CH 12
408 14 00	LoFric® Insti-Cath™ Nelaton	20 cm	CH 14

409 12 00	LoFric® Tiemann	40 cm	CH 12
-----------	-----------------	-------	-------

Material

Hydrofil ytbeläggning: Polyvinyl pyrrolidone (PVP) och natriumklorid (NaCl).

Kateter: Polyolefinbaserad elastomer (POBE).

Styckförpackning: Lackerat papper, laminerad film av Polypropylen (PP) / Polyamid (PA) / Polyetylen (PE).

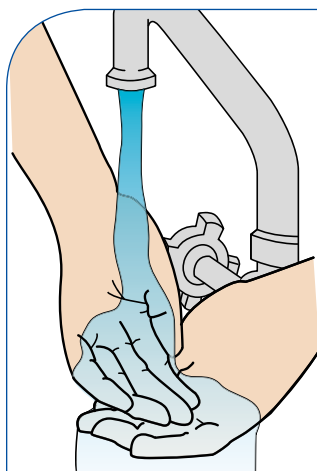
Instruktioner

Viktig information

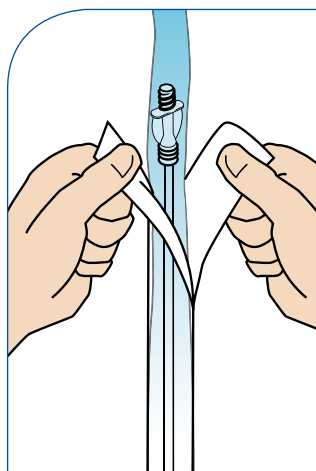
Var noga med att användaren får tillräcklig träning i att utföra installationsproceduren.

Detta är en engångsprodukt. När den har använts försämras ytbeläggningen och katetern är inte längre steril.

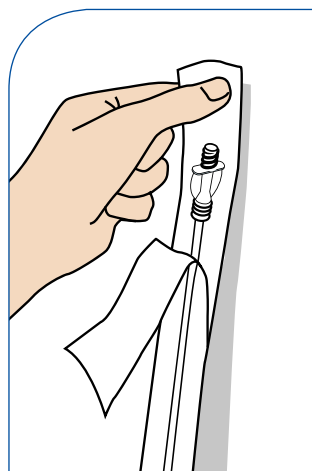
Börja med att tvätta händerna med tvål och vatten.



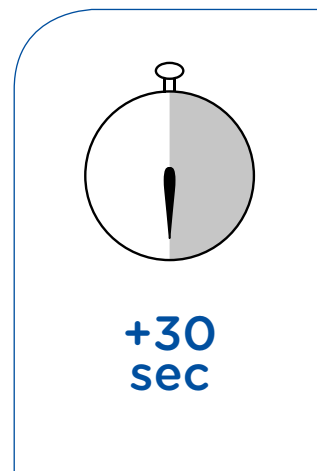
1. Börja med att tvätta händerna med tvål och vatten.



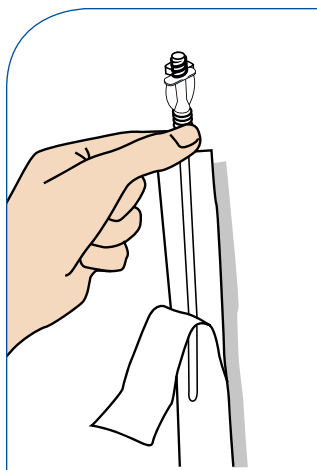
2. Öppna förpackningen genom att dra isär flikarna till ovanför kopplingen och fyll med sterilt vatten eller koksaltlösning.



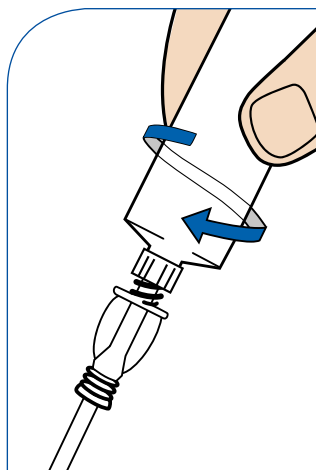
3. Förpackningen har en självhäftande flik. Avlägsna den blå skyddslappen och fäst förpackningen på lämplig torr yta.



4. Låt katetern vätas i 30 sekunder medan du förbereder dig.



5. Ta ut LoFric Insti-Cath ur förpackningen.



6. Koppla sprutan med läkemedlet till Luer-lock-anslutningen på katetern. Utför sedan installationen.