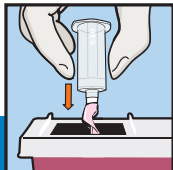
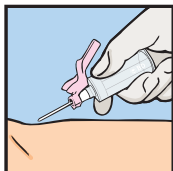
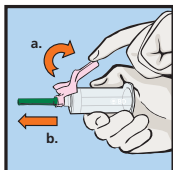
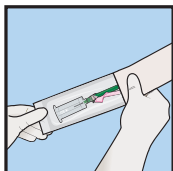
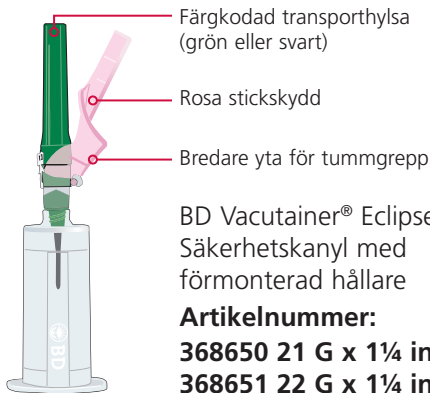


BD Vacutainer® Eclipse™ Säkerhetskanyl

med förmonterad hållare

1. Färdig att användas direkt ur förpackningen.
2. (a) Fäll försiktigt bak det rosa stickskyddet över hållaren.
(b) Vrid av den färgkodade transporthylsan.
3. Utför provtagningen enligt gällande interna föreskrifter.
4. Direkt när kanylen dragits ur kärlet, placera tummen på det bredaste stället på det rosa stickskyddet. Fäll sedan ner stickskyddet framåt tills ett "klick" hörs. Undersök så att stickskyddet nu är låst över kanylen. Fäll **INTE** över säkerhetskanylen genom att pressa det mot en annan yta.
5. **Försök INTE ta bort nålen från hållaren. Kassera produkten omedelbart i lämplig behållare för stickande skärande. EJ FÖR ÅTERANVÄNDNING.**





BD Vacutainer® Eclipse™
Säkerhetskanyl med
förmonterad hållare

Artikelnummer:

368650 21 G x 1¼ in.

368651 22 G x 1¼ in.

VIKTIGA TIPS FÖR DIN SÄKERHET

- **ÅTERANVÄND INTE HÅLLAREN**
- Hållarens gängor är designade för att användas endast **EN** gång
- Återanvändning av hållare kan vara vanskligt och resultera i exponering av blodburen smitta
- Kassera nål och hållare tillsammans

FÖR ENGÅNGSBRUK

BD kundtjänst: +46 (0) 8 775 51 00

WARNING: hantera alla biologiska prov samt stickande skärande föremål (lansetter, nålar, luer adapters och annan blodprovtagningsutrustning) enligt lokala riktlinjer. Se till att få lämplig medicinsk omsorg vid eventuell exponering av biologiska material (t.ex genom en stickskada) eftersom dessa kan överföra hepatit, HIV (AIDS) eller andra smittsamma sjukdomar. Använd de säkerhetsfunktioner som blodprovtagningsutrustningen erbjuder. Kassera all utrustning i lämplig behållare godkänd för risk och avfallsprodukter.

