



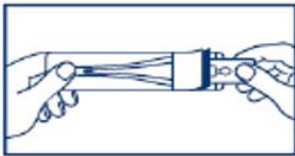
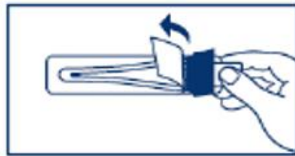


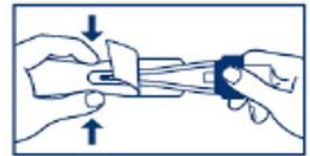
<b>REF</b>	<b>Storlek</b>	 
401102	108*34mm	
 		
<b>Material:</b>	Papper och plastfilm i olika lager. Latex-fria.	
<b>Egenskaper:</b>	Engångsskydd termometerskydd för digitala termometrar (orala, rektala, axillära)	
<b>Steril produkt:</b>	Nej	
<b>Hållbarhetstid:</b>	5 år	
<b>MBA/st:</b>	1000	
<b>Avdelningsförpackning/st:</b>	1000	
<b>Transportlåda/st:</b>	10 000	



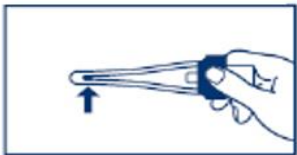
Placera termometern mellan den blåa och den vita plasten.



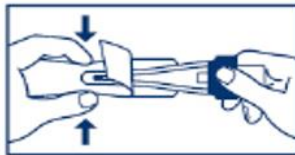
Vik tillbaka skyddsfilmen.



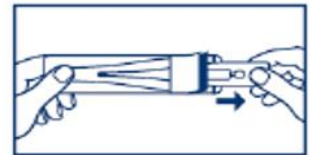
För in termometern i innerskyddet och dra det sakta ur ytterskyddet.



Mät temperaturen.



Efter mätning, sätt in innerskyddet med termometer i ytterskyddet.



Ta ut den rena termometern och släng de båda skydden.