

Snabbtest för Streptokocker grupp A



TestPack+Plus Strep A

- Enkel avläsning (+/-)
- Inbyggd positiv kontroll
- Unik procedurkontroll



TestPack+Plus Strep A

Möjlighet att snabbt kunna detektera streptokockantigen från ett svalgprov kan vara till stor hjälp i den kliniska bedömningen. För de patienter man tar halsprov på finns en klar indikation. Frågeställningen är oftast antibiotika eller inte antibiotika? Med tillförlitliga biomedicinska analyser får du ett nödvändigt hjälpmedel för beslut om antibiotikaterapi.

Testpack+Plus Strep A har ett unikt kontrollsystem som gör att du kan lita på svaret du får. Testen är enkel att utföra och avläses inom 10 minuter då ett kontrollfönster indikerar att testen är klar.

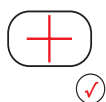
Fördelar

- Enkel avläsning - Antingen ett + (positiv) eller ett - (negativ)
- Unik procedurkontroll - Ett inbyggt kontrollsystem med fem kontroller görs på varje test
- Inbyggd positiv kontroll - vid varje testtillfälle analyseras även en positiv kontroll

Prestanda

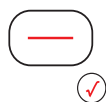
Testpack +Plus Strep A visade en specificitet på 98,4 % och sensitivitet på 97,6 % vid en jämförelse med standardmässig SBA-odling.

Avläsning



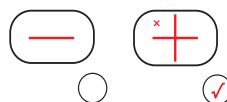
Positiv

Ett plustecken i resultatfönstret indikerar ett positivt resultat.



Negativ

Ett minustecken i resultatfönstret indikerar ett negativt resultat.



Ogiltigt resultat

- Frånvaro av minustecknet.
- Ingen bock i rutan för positiv intern kontroll.
- Ett kryss (negativ kontroll) blir synlig i resultatfönstret.

Produktinformation	Artikelnummer
TestPack+Plus Strep A	
• 20 tester	20-505421
• 40 tester	20-505422
• Testplattor 20/40 st	
• Extraktionsrör 20/40 st och droppspetsar 20/40 st	
• Tre reagensflaskor	
• Provtagningspinnar 20/40 st	
• Inlaga	

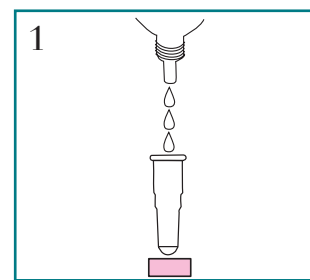
 **Orion Diagnostics**

ISO9001
CERTIFIED

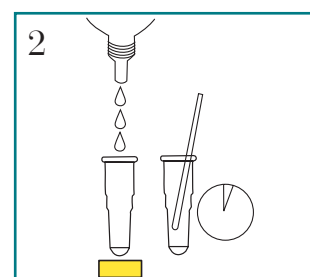
Orion Diagnostics AB
Industrigatan 8, 619 33 Trosa
Telnr: 0156-533 60, Order: 0156-533 70
Fax: 0156-173 55
www.oriondiagnostics.se

STREP A
WITH OBC
Inverness Medical
TESTPACK+Plus

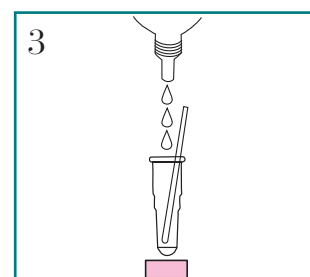
Testprocedur



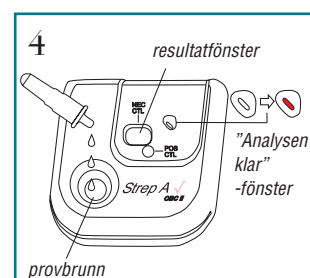
Tillsätt 3 droppar av Reagens 1.



Tillsätt 3 droppar av Reagens 2.
Placera provtagningspinnen med
svalgprovet i röret. Vänta minst en
minut.



Tillsätt 3 droppar av Reagens 3.
Blanda med provtagningspinnen.



Sätt på droppspetsen på röret.
Droppa rörets innehåll i provbrun-
nen. Avläs inom 10 minuter.