



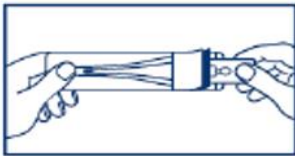
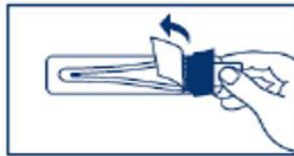


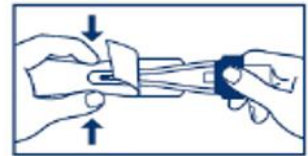
|  |  |  |
|--|--|--|
| <b>REF</b>   | <b>Storlek</b>   |   |
| 401400   | 112*34mm   |  |
| <br> |  |  |
| <b>Material:</b>   | Papper och plastfilm i olika lager. Latex-fria.                                  |  |
| <b>Egenskaper:</b>   | Engångsskydd termometerskydd för digitala termometrar (orala, rektala, axillära) |  |
| <b>Steril produkt:</b>   | Nej  |  |
| <b>Hållbarhetstid:</b>   | 5 år   |  |
| <b>MBA/st:</b>   | 500  |  |
| <b>Avdelningsförpackning/st:</b>   | 500  |  |
| <b>Transportlåda/st:</b>   | 5 000  |  |



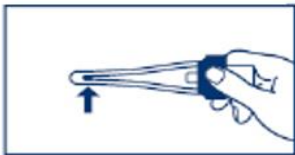
Placera termometern mellan den blåa och den vita plasten.



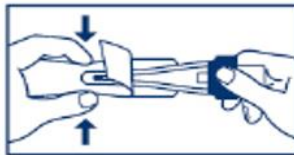
Vik tillbaka skyddsfilmen.



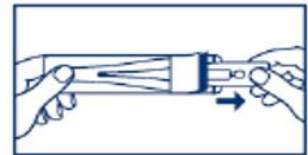
För in termometern i innerskyddet och dra det sakta ur ytterskyddet.



Mät temperaturen.



Efter mätning, sätt in innerskyddet med termometer i ytterskyddet.



Ta ut den rena termometern och släng de båda skydden.