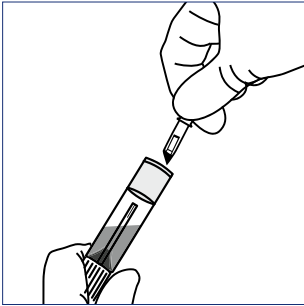
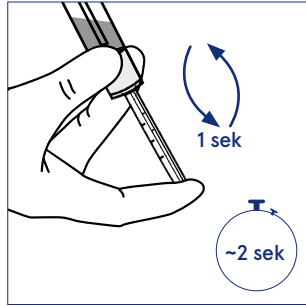


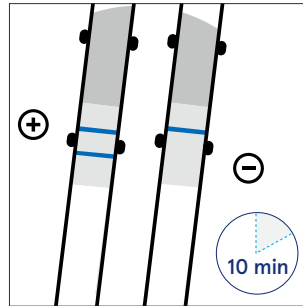
Actim Fecal Blood



1 Rumstemperera teststickorna samt röret med prov före analys. Blanda provtagningsröret. Tryck provstickans vassa del genom perforeringen i provrörets botten tills det tar stopp.

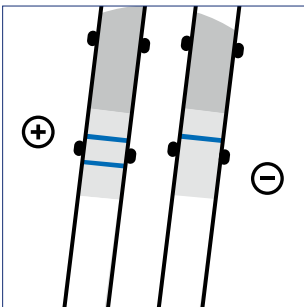


2 Vänd *sakta* upp och ner på provtagningsröret. Vänd tillbaka provtagningsröret och ställ ner det på arbetsbänken. Hela proceduren ska ta 2 sekunder. Provtagningsröret får bara vändas en gång.



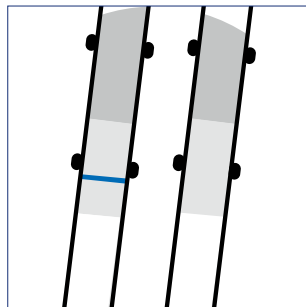
3 Avläs vid 10 minuter, se [Tolkning av resultat](#). Linjer som framträder senare än 10 minuter ska inte tolkas.

Tolkning av resultat



Positivt resultat: Två blå linjer i avläsningsfältet

Negativt resultat: Endast kontrollinjen (den övre linjen) i avläsningsfältet.



Ogiltigt resultat: Ingen kontrollinje (den övre linjen) ses i avläsningsfältet. Testet ska göras om med en ny test-sticka.

För utförlig metodbeskrivning, se inlagen i förpackningen.

Actim Fecal Blood



Kit (teststickor och provtagningsrör)

Förvaring av oöppnat kit i 2–30°C: till [utgångsdatum](#)



Teststickor

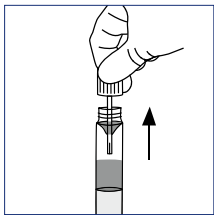
Förvaring av oöppnat rör i 2–30°C: till [utgångsdatum](#)
Förvaring av öppnat rör i 2–30°C: hållbart i **4 månader**, dock ej efter [utgångsdatum](#)



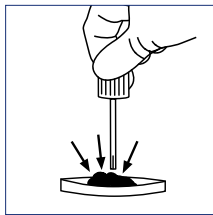
Provtagningsrör

Förvaring i 2–30°C: till [utgångsdatum](#)
Provtagningsrör med feces tillsatt kan förvaras i 2–25°C (2–8°C rekommenderas) i **en vecka** innan analys utförs

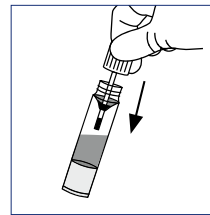
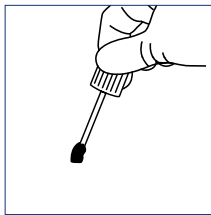
Provtagningsinstruktioner



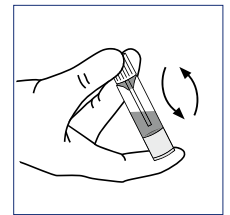
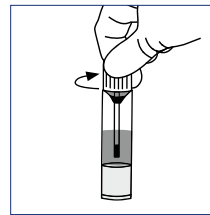
1 Skruva av korken med provtagningspinnen. Lämn avföring på ett toalettpapper eller i ett rent engångskärl.



2 Stick ner och rotera pinnen på olika ställen i avföringen så att fårorna i änden av pinnen fylls. Stick ej ner pinnen där blod är synligt. Torka bort överskott av avföring.



3 Sätt tillbaka korken med pinnen i röret och skruva fast den.



4 Skaka därefter röret så att avföringen löses upp.

Efter provtagning

Röret kan förvaras i kylskåp (rekommenderas) eller i rumstemperatur. Skicka/lämna röret snarast till laboratoriet för analys. Provet ska analyseras inom en vecka efter provtagningen.

Kontaktinformation

Aidian Sweden AB

info@aidian.se / Tel. 08-623 04 00

För beställning: order@aidian.se

www.aidian.se

Produkt	Art.nr
Actim Fecal Blood kit, 20 test	30331ETAC
Actim Fecal Blood provtagningsrör, 20 st	30372ETAC
Actim Fecal Blood teststickor, 10 st	30361ETAC
Actim Fecal Blood kontrollset: Stark positiv, svag positiv och negativ kontroll	30300ETAC