

Lev livet friare
och mer oberoende



SpeediBag Compact – den nya, smidiga urinpåsen
till SpeediCath Compact tappningskateter

SpeediBag

 Coloplast

Upplev känslan av frihet

För dig som använder tappningskateter finns en helhetslösning som gör livet enklare och friare. **SpeediCath Compact** tappningskateter är extremt liten och diskret och har redan gett många kvinnor större frihet. Tillsammans med **SpeediBag Compact** får du en helhetslösning som är säker, enkel att använda och lätt att göra sig av med efter användning.



Alltid till hands

SpeediCath Compact tappningskateter förenklar din vardag. Den är steril, smidig och färdig att användas direkt från förpackning. Tillsammans med vår nya urinpåse **SpeediBag Compact** kan du tömma urinblåsan i stort sett överallt. Utan att du behöver leta upp en toalett. Efter tappningen för du enkelt in katetern i urinpåsen, knyter ihop handtagen och tömmer påsen eller tar med dig den för att tömma och kassera senare.



Tryggt i alla lägen

Du kopplar lätt och säkert ihop vår tappningskateter med urinpåsen som är anpassad för denna. Sen kan du tryggt och smidigt påbörja tappningen. Båda enheterna är engångsprodukter. Genom att knyta ihop handtagen håller urinpåsen tätt tills du tömmer eller slänger den. Oavsett om den är fylld maximalt (700 ml).

Liten som ett läppstift

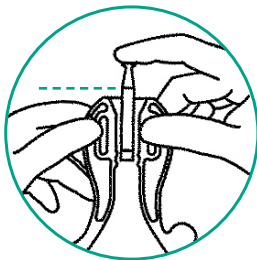
Såväl vår tappningskateter som urinpåse är båda små, diskreta och enkla för dig att ha med överallt. De är inte större än ett läppstift eller en nyckelknippa, och kan lätt rymmas i en liten handväska eller necessär.

Bättre för miljön

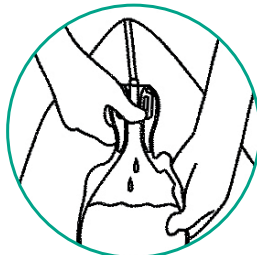
Både **SpeediCath Compact** och **SpeediBag Compact** är helt fria från PVC och ftalater och är dessutom återvinningsbara. De kompakta förpackningarna gör dem inte bara enkla att förvara utan minskar även mängden avfall.



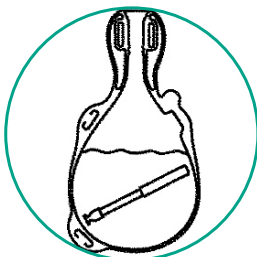
SpeediBag Compact - enkel att använda



1. Tryck ner katetern så att dess handtag är i nivå med öppningen på urinpåsen. Vänd katetern med kragen neråt och öppna den, enligt bruksanvisningen.



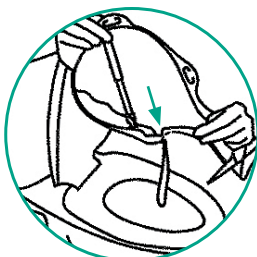
2. Se till att urinpåsen är helt utvecklad vid tappning så att urinen lätt rinner ner i påsen. Håll om möjligt ett grepp runt kateterns handtag och påse med den ena handen och i själva påsen med den andra. Påbörja tappningen.



3. Efter tappningen placerar du åter kateterns innertub på själva katetern och trycker ner hela katetern i urinpåsen. Det kan kännas lite snävt vilket är helt normalt. Alternativt tar du bort katetern från urinpåsens öppning.



4. Riv upp handtagets perforering på urinpåsen. Knyt sedan ihop handtagen så att du försluter och säkrar utloppet så att urinen stannar kvar i påsen.



5. När du tömmer urinpåsen öppnar du tömningsfliken (ovanför 700 ml markeringen). Töm sedan ut urinen i toalettstolen.

SpeediBag Compact

Storlek	Art.nr	Antal/fp
700 ml	285920	30 st

SpeediCath Compact

Storlek	Art.nr	Antal/fp
Ch 6	285760	30 st
Ch 8	285780	30 st
Ch 10	285800	30 st
Ch 12	285820	30 st
Ch 14	285840	30 st

Miljöfaktaruta

Avfallshantering

Förpackning: Allt material i Coloplast förpackningar kan återvinnas. Sortera och lämna till förpackningsinsamlingen. Coloplast AB är anslutna till Svensk Förpackningsinsamling/REPA.

Produkt: Efter användning rekommenderar vi att produkten går till sopförbränning med energutvinning.

Certifiering

Coloplast fabriker i Danmark, Ungern, USA och Kina är miljöcertifierade enligt den internationella standarden SS/EN/ISO 14001. Övriga fabriker kommer successivt bli certifierade.

Coloplast utvecklar produkter och service som gör livet enklare för människor med ett hälsotillstånd som är mycket personligt. Genom ett nära samarbete med användarna av våra produkter, utvecklar vi produktlösningar som motsvarar kundernas speciella behov. Vi kallar detta intim sjukvård.



Coloplast AB
Box 10171
434 22 Kungsbacka
Växel 0300-332 50
Kundservice 0300-332 56
Fax: 0300-188 66
e-post: se@coloplast.com
www.coloplast.se