

BARRIER® Universalset – Standard



- Stark förstärkning runt operationsområdet
- Helt impermeabelt material
- Utmärkt vätskekontroll med absorption
- Integrerade klisterkanter
- Lätt för en person att drapera
- Integrerade slanghållare



1. Ta bort skyddspappret från op-handdukarna.



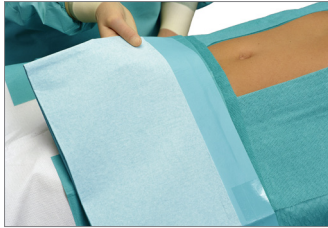
2. Fästt op-handdukarna utmed patientens sidor börja vid axlarna. Följ kroppens konturer, var noga med att inte sträcka materialet.



3. Håll op-lakanet (medium) i vikningen. Ta bort den mittersta delen av skyddspappret.



4. Placera det vikta op-lakanet över mittdelen av buken.



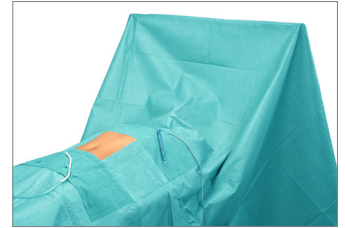
5. Ta bort det resterande skyddspappret och fäst kanterna.



6. Vik ut op-lakanet över patientens ben.

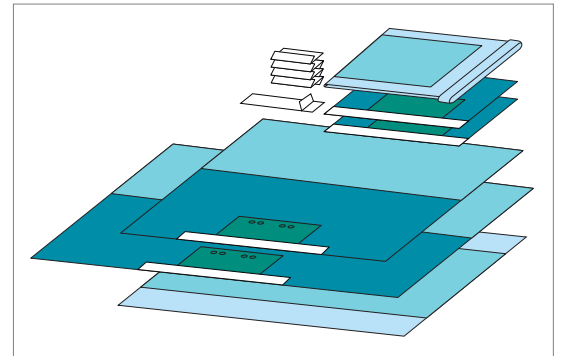


7. Placera op-lakanet (large) över patientens bröstkorg. Ta bort det resterande skyddspappret och fäst kanterna.



8. Vik ut op-lakanet över narkosbågen och fäst sug och diatermi.

Art. nr.	Beskrivning	Storlek	Avd/Trp
699054	Universalset Standard: 1 x Assistansbordspåse 2 x Op-handduk , förstärkt 4 x Cellduk 1 x Op-tejp 1 x Op-lakan, förstärkt 1 x Op-lakan, förstärkt 1 x Instrumentbordslakan	79 x 145cm 90 x 75cm 18 x 25cm 9 x 49cm 175 x 175cm 150 x 240cm 150 x 190cm	6 / 12



Läs mer på www.molnlycke.se

Mölnlycke Health Care AB, Box 13080, 402 52 Göteborg. Tel. 031-722 30 00. Namnet Mölnlycke Health Care och logotypen och BARRIER® är registrerade globalt och tillhör något av företagen inom Mölnlycke Health Care-koncernen.
© 2017 Mölnlycke Health Care AB. Alla rättigheter förbehållna. SESU0601808

Mölnlycke®