



# ALERE<sup>TM</sup> hCG PORTFÖLJ

Snabb detektion av tidig  
graviditet

# Praktiska testlösningar.

Alere™ hCG-testerna är utformade för att passa vid laboratorietestning och patientnära testning. Våra tester ger snabbt och noggrant resultat när du behöver det som mest, oavsett om du är på en akutmottagning, läkarmottagning eller vårdcentral.



**KLINISKT BEVISAD  
NOGGRANNHET PÅ  
> 99 %\***



**ENKEL ATT ANVÄNDA,  
MINIMAL UTBILDNING  
BEHÖVS**




**LÄTTAVLÄST OCH  
SNABBT RESULTAT**



**INBYGGDA PROCEDUR-  
KONTROLLER**



**FLERA FLEXIBLA  
TESTFORMAT:  
KASSETT ELLER  
ENKEL URINSTICKA**



# Alere™ hCG-kassett (25 mIU/ml)

SNABBT OCH TILLFÖRLITLIGT RESULTAT PÅ NÅGRA MINUTER

Hygienisk insamlingsenhet för urinprov.

Exakt insamlingspipett – du behöver inte räkna eller mäta dropparna.

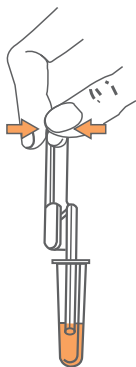
Snabbt resultat på 3 minuter.

Inbyggd kvalitetskontroll.

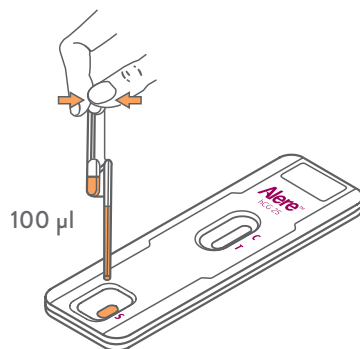


## PROCEDUR

**1** Använd pipetten för att samla in urinprovet.



**2** Ta upp pipetten ur provet och applicera i provbrunnen.



**3** Avläs resultatet 3 minuter efter att provet har applicerats. Tolka inte resultatet efter avläsningstiden på 3 minuter.



OGILTIGT



(C) KONTROLLINJEOMRÅDE  
(T) TESTLINJEOMRÅDE

# Alere™ hCG Easy

## PRAKTISK TESTPROCESS

Enkelt urintest som kan utföras på flera sätt så att det passar ditt arbetsflöde:

**PIPETT** – För bättre hygien kan provet pipetteras på testet.

**DOPPA OCH LÅT STÅ** – Doppa bara testet i provbehållaren och låt stå i upp till 10 minuter, så får du mer tid för patienten.

**SNABBINSAMLING** – Doppa helt enkelt testet i patientprovet i 15 sekunder och avläs efter 3 minuter.

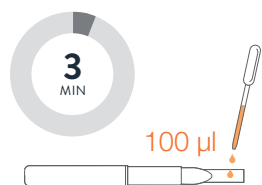
**URINSTRÅLE** – Testet kan hållas direkt av patienten, vilket ger snabb provinsamling.



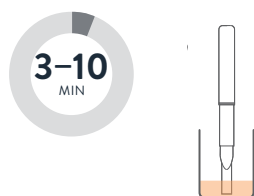
Alla resultatavläsningar mellan 3 och 10 minuter.

## PROCEDUR

**Pipett:** Pipettera 100 µl på det absorberande provområdet. Sätt på locket på det absorberande provområdet. Vänta 3 minuter innan du läser av resultatet.



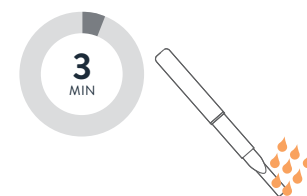
**Doppa och låt stå:** Doppa det absorberande provområdet så att det bara är till hälften nedsänkt i provet. Låt stå i 3–10 minuter. Ta upp. Sätt på locket på det absorberande provområdet och avläs resultatet omedelbart.



**Snabbinsamling:** Sänk ned hela det absorberande provområdet i urinprovet och låt stå i 15 sekunder. Ta upp. Sätt på locket på det absorberande provområdet. Vänta 3 minuter innan du läser av resultatet.



**Urinstråle:** Håll det absorberande provområdet i urinstrålen i **endast** 3–7 sekunder. Sätt på locket på det absorberande provområdet. Vänta 3 minuter innan du läser av resultatet.



## TESTRESULTAT

Den blå kontrollinjen måste bli synlig inom **3 minuter** annars måste testet göras om. En resultatlinje som blir synlig efter **10 minuter** ska ignoreras.



(C) KONTROLLINJEOMRÅDE

(R) RESULTATLINJEOMRÅDE



Abbotts hCG-produktlinje ger snabb kvalitativ bestämning av humant koriongonadotropin (hCG) i urin för tidig upptäckt av graviditet.

Alere™ hCG-  
kvalitet du  
kan lita på.  
Tillförlitligt  
resultat.

	ALERE™ hCG- KASSETT	ALERE™hCG EASY
<b>Produktkod</b>	CV506788B	UPK009A
<b>Kit storlek</b>	20 tester	20 tester
<b>Provtyp</b>	Urin	Urin
<b>Avläsningstid</b>	3 minuter	3–10 minuter
<b>Hållbarhet</b>	24 månader	24 månader
<b>Förvaring</b>	2–30 °C	2–30 °C
<b>Detektionsgräns</b>	25 mIU/ml	25 mIU/ml
<b>Känslighet</b>	> 99 %	> 99 %

KONTAKTA DEN LOKALA ABBOTT-REPRESENTANTEN, ++46 8 544 812 00,  
ELLER BESÖK [ABBOTT.COM/POCT](http://ABBOTT.COM/POCT) IDAG.