



Cystofix® SG

SELDINGERTÉKNIK FÖR SÄKERHET VID SUPRAPUBISK KATETERISERING

Cystofix® SG

Cystofix®, det ledande varumärket för suprapubisk kateterisering, har kompletterats med Cystofix® SG punktionsset, baserade på Seldingertekniken.

Cystofix® SG-seten tillför ytterligare säkerhet vid suprapubisk kateterisering.

Cystofix® SG-seten kombinerar säkerheten^{1,2,3,4} med den välkända Seldingertekniken⁵ och fördelarna med den senaste kateterdesignen (integrerad ballong⁷).

Cystofix® SG finns även som utbytesset, vilket möjliggör långvarig suprapubisk kateterisering vid behov.

FÖRDELAR MED SELDINGERTEKNIKEN

Cystofix® SG innebär förhöjd säkerhet tack vare:

- Den välkända Seldingertekniken⁵ som allmänt används vid central venkateterisering⁵ och perkutan nefrostomi.⁶
- 18G punktionsnål (1,3 mm) som är mycket tunnare än de flesta splittkanyler och troakarer (upp till 8 mm).



SILIKONKATETER MED INTEGRERAD BALLONG

Lågprofilballonger:

- Designad för enkelt uttag och reducerar cuffing-effekt.⁷
- Designad för enkel införsel vid återplacering av katetern (ingen krage).

Silikonmaterial:

- Kan återplaceras uppreparande och är lämpligt för långtidsbärande.⁸



PUNKTIONSSSET UPP TILL 16 CH

Storlekar från 10 till 16 CH. Innebär möjlighet att välja den storlek som passar bäst för patienten.

Utbytesset från 10 till 16 CH



Suprapubisk kateterisering bidrar till prevention av vårdrelaterad UVI

"There is a lower rate of infection in those with a suprapubic rather than urethral catheters despite the former being used for two weeks or longer."⁹

(1) Smith G et al. Lower Urinary Tract. In Kirk's General Surgical Operations, 6th Edition; Elsevier Health Science; 2013

(2) Vasdev N et al. Suprapubic bladder catheterisation using the Seldinger technique. The Internet Journal of Urology. 2007

(3) S-Cath System for suprapubic catheterization; Nice.org.uk/guidance/mib68S; 2016

(4) Kriegmair MC et al. SUPRAPUR: Safe and convenient percutaneous suprapubic catheterisation in high-risk patients; Cent European J Urol. 2015; 68(4): 478-483

(5) Seldinger SI. Catheter replacement of the needle in percutaneous arteriography; a new technique. Acta radiologica. 1953; 39 (5): 368-76

(6) Radecka E. Complications associated with percutaneous nephrostomies. A retrospective study. Acta radiologica. 2004; 45(2):184-8

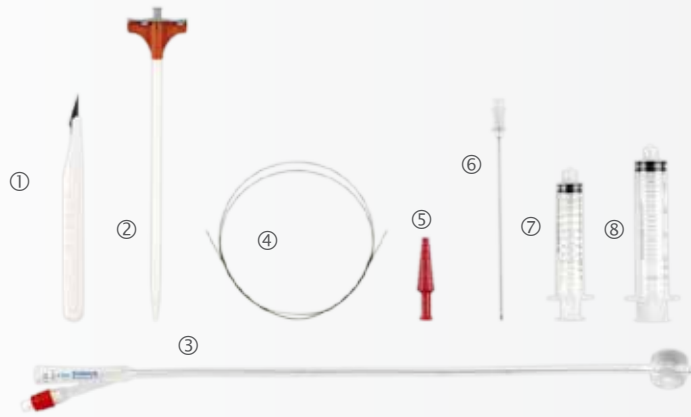
(7) Robinson J. Suprapubic Catheterization: Challenges in changing catheters. Br. J. of Community Nurs, 2005 Oct; 10 (10) : 461-464

(8) Cottenden A et al. Management Using Continence Products. In : Abrams P et al. (Eds) INCONTINENCE - Fifth International Consultation on Incontinence (ICI), vol. 20, page 1750. Paris 2012

(9) Geng V et al. 2012 Evidence-based Guidelines for Best Practice in Urological Health Care : Catheterisation - Indwelling catheters in adults - Urethral and Suprapubic. EAUN. Page 14

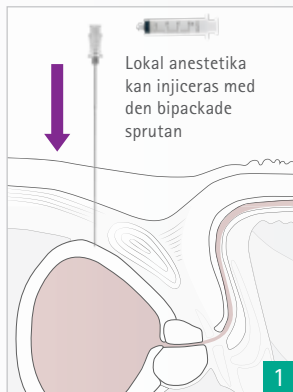
SELDINGERTEKNIK FÖR SÄKERHET VID SUPRAPUBISK KATETERISERING

KOMPLETT SET



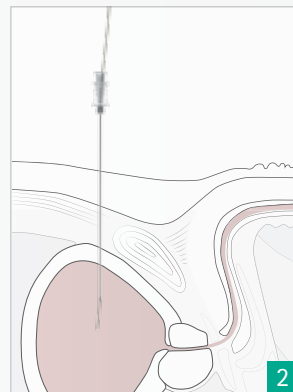
- 1 - Skalpell med långt handtag
- 2 - Mjukt formad dilatator med färgkod
- 3 - Silikonkateter med integrerad ballong
- 4 - Seldingerledare med flexibel spets
- 5 - Kateterpropp
- 6 - 18G 12cm nål
- 7 - Spruta för att kuffa ballong
- 8 - 20 ml spruta för injektion av anestetika

STEG-FÖR-STEG PROCEDUR



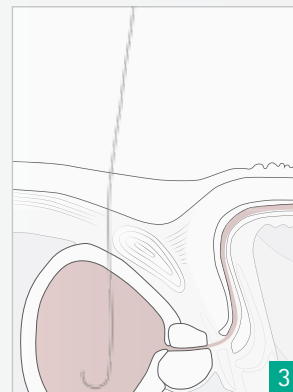
Nålen sätts in i blåsan.

1



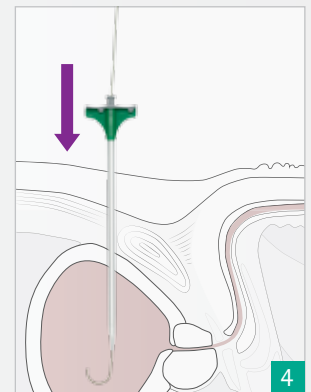
Ledaren förs in genom nålen.

2



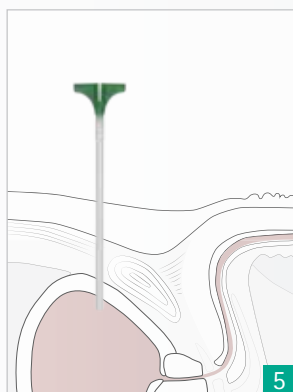
Nålen tas bort.
Ledaren är kvar.

3



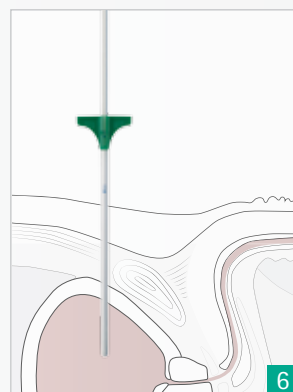
Dilatatorn förs över ledaren.

4



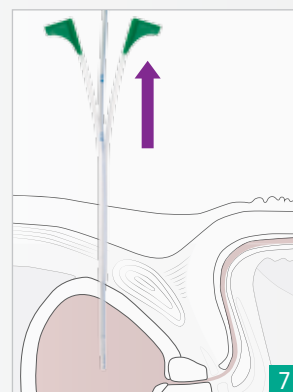
Innerdelen av dilatatorn och ledaren tas bort.

5



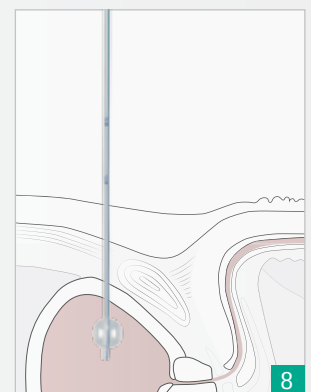
Katetern förs in genom håljet.

6



Höljet tas ut och delas.

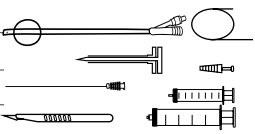
7




Ballongen fylls.

8

Punktionsset med ballong för all användning inom suprapubisk kateterisering. Cystofix® SG med Seldingerteknik

Setdesign	Nål-längd	Nål-diameter	Kateter-material	Kateter-storlek	Kateter-längd	Antal/fp	Artikelnr	Setets innehåll
Ballong rak spets och integrerad ballong	12cm	1,3mm	Silikon	■ CH10	44cm	5	4450410	
				□ CH12			4450412	
				■ CH14			4450414	
				■ CH16			4450416	

Utbyteset kateter med integrerad ballong

Setdesign	Kateterdesign	Kateter-material	Kateter-storlek	Kateter-längd	Antal/fp	Artikelnr	Setets innehåll
Utbytes med ledare	Ballong rak spets	Silikon	■ CH10	44cm	5	4450010	
			□ CH12			4450012	
			■ CH14			4450014	
			■ CH16			4450016	

Ingående material i punktionssetet:

Rostfritt stål

PP

PP/PE

PS

PTFE

PC

PE

IR

SI

B. Braun Medical AB | Box 110 | 182 12 DANDERYD
08-634 34 00 | info.sverige@bbraun.com | www.bbraun.se

This document, its contents, including institutional data, information, trademarks and logos mentioned herein are the exclusive property of B. Braun. Any representation and / or reproduction, total or partial, of this document and its contents without the express prior consent of B. Braun, is strictly prohibited and constitutes an infringement of the intellectual property rights of B. Braun. Non binding documents and photographs. For healthcare professional use only. Please read carefully the instructions for use.