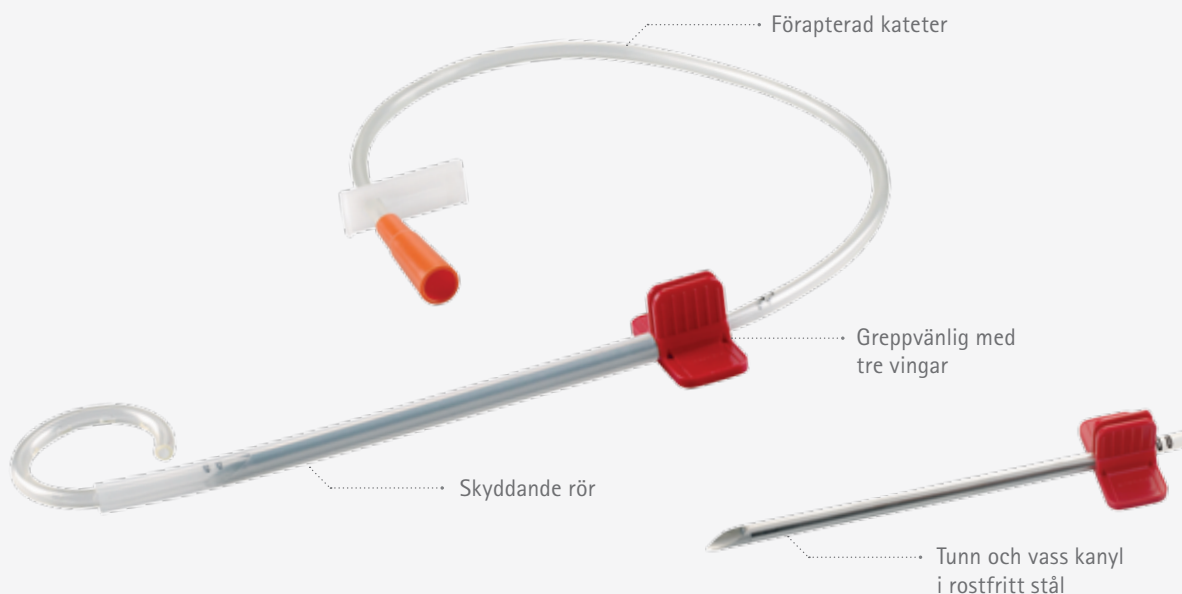




Cystofix[®]

SUPRAPUBISK KATETERISERING

System färdigt att använda:



System färdigt att använda:

Katetern sitter redan på plats inne i kanylen

- Sparar tid
Det skyddande röret kan vara på plats fram till användning
- Förhöjer säkerheten och minskar risken för stickskador

Suprapubisk kateterisering i syfte att förebygga vårdrelaterad urinvägsinfektion

"There is a lower rate of infection in those with a suprapubic rather than urethral catheters despite the former being used for two weeks or longer"

EAUN guideline 2012. Evidence-based Guidelines for Best Practice in urological health care. Catheterisation. Indwelling catheters in adults. Urethral and suprapubic. Geng V, Cobussen-Boekhorst H, Farrell J, Gea-Sánchez M, Pearce I, Schwennesen T, Vahr S, Vandewinkel C.

System färdigt att använda:



1

Katetern sitter redan i kanylen. Behåll det skyddande röret på kanylen



2

Dra katetern tills toppen är precis under kanylens avfasning.




3

Ta bort det skyddande röret för att börja punkteringen.

Standard i suprapubisk kateterisering

NEW

Silikonkateter med integrerad ballong:

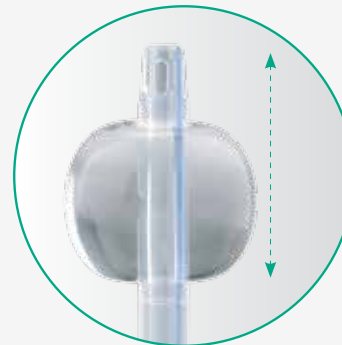


Lågprofilballonger:

- Utformad för enkelt uttag och reducerad cuffing-effekt.¹
- Designad för enkel införelse vid återplacering av katetern (ingen krage).

Silikonmaterial:

- Kan återplaceras upprepande och är lämpligt för långtidsbärande²



Kort spets för patientkomfort³

(1) Br. J. of Community Nurs, 2005 Oct; 10 (10) : 461-464, Suprapubic Catheterization: Challenges in changing catheters. Robinson J.
(2) 5th International Consultation on Incontinence, Paris 2012. Committee 20: 1519-1642, Management using continence products
(3) B. Braun technical files

Utökad sortiment av katetrar med integrerad ballong

Från CH10 till CH20 för punktion och utbyten



Smidiga förpackningar

Förpackningar med 10 styck för enklare lagerhantering på sjukhus.

Förpackningar om 1 styck för utbyten i öppenvården.



Utökad sortiment av dilatationsset: upp till CH16

Med färgkodning



Punktionsset med ballong för all användning inom suprapubisk kateterisering. Cystofix® färdig att använda.

Kateterutformning	Katetermaterial	Kanyl-längd	Kanyl-diameter	Kateterstorlek	Kateterlängd	Antal /fp	Artikelnr	Setets innehåll
Ballong rak spets integrerad ballong Färdig att använda	Silikon	12cm	5,4mm	□ CH12	44cm	10	4450200	
		12cm	5,4mm	■ CH14	44cm	10	4450220	
Ballong och Et J-spets klassisk ballong Färdig att använda	Silikon	12cm	5,4mm	□ CH12	53cm	10	4450210	

Punktionsset med pigtail för korttidsbruk Rekommenderad inliggande tid: upp till 14 dagar

Kateterutformning	Katetermaterial	Kanyl-längd	Kanyl-diameter	Kateterstorlek	Kateterlängd	Antal /fp	Artikelnr	Setets innehåll
Komplett set med 2L-urinpåse Färdig att använda	Polyuretan	8cm	3,4mm	■ CH10	65cm	10	4450150	
		12cm	3,4mm	■ CH10	65cm	10	4450160	
		12cm	5,4mm	■ CH15	65cm	10	4450170	
Eco-set (ingen påse) Färdig att använda	Polyuretan	8cm	3,4mm	■ CH10	65cm	10	4450100	
		12cm	3,4mm	■ CH10	65cm	10	4450120	
		12cm	5,4mm	■ CH15	65cm	10	4450130	
TUR-set	Polyuretan	12cm	5,4mm	■ CH15	65cm	10	4441354	
Pediatrikt komplett set with 2L-urinpåse Färdig att använda	Polyuretan	5cm	3,4mm	■ CH10	50cm	10	4450180	
Minipaed punktion	Polyuretan	5cm	2,2mm	□ CH05	50cm	10	4441036	

Utbytesset kateter med integrerad ballong Rekommenderad inliggande tid: 30 dagar

Setdesign	Kateterdesign	Katetermaterial	Kateterstorlek	Kateterlängd	Antal /fp	Artikelnr	Setets innehåll
Utbytesset med ledare	Ballong rak spets	Silikon	■ CH10	44cm	5	4450010	
			□ CH12			4450012	
			■ CH14			4450014	
			■ CH16			4450016	

Troakarens material är rostfritt stål och ABS.

B. Braun Medical AB | Box 110 | 182 12 Danderyd | Sverige
+46 (0)8 634 34 00 | info.sverige@bbraun.com | www.bbraun.se

Manufactured and distributed by:

B. Braun Medical | 204 avenue du Maréchal Juin | 92100 Boulogne-Billancourt | FRANCE

Tél. 01 41 10 53 00 | www.bbraun.com

B. Braun Medical | SAS with a share capital of 31 000 000 € | RCS Nanterre 562050856

This document, its contents, including institutional data, information, trademarks and logos mentioned herein are the exclusive property of B. Braun. Any representation and / or reproduction, total or partial, of this document and its contents without the express prior consent of B. Braun, is strictly prohibited and constitutes an infringement of the intellectual property rights of B. Braun. Non binding documents and photographs. For healthcare professional use only.