



Konnektorn har olika färg beroende på kateterns diameter.



Alla LoFric-katetrar har det unika ytskiktet Urotonic™ Surface Technology. Därför är LoFric-katetrarna säkra, skonsamma och lika hala när de dras ut som när de förs in.

Mjuka kateterögon.

Användning

LoFric® engångskatetrar är avsedda att användas för intermittent kateterisering av urinblåsan.

Sterilisering och hållbarhet

Sterilisering genom ETO-sterilisering. Varje förpackning har uppgift om sista rekommenderade förbrukningsdag.

Förpackning

Styckförpackning. 30 katetrar per kartong, 4 kartonger (120 katetrar) per transportkartong.

Material

Hydrofil ytbeläggning: Polyvinyl pyrrolidone (PVP) och natriumklorid (NaCl).

Kateter: Polyolefin-baserade elastomerer, (POBE)

Styckförpackning: Lackat papper, laminerad film av polypropylen (PP) och polyetylen (PE).

Produktsortiment

Art nr	Benämning	Längd	Storlek
400 08 00	LoFric® Nelaton	40 cm	CH 08
400 10 00	LoFric® Nelaton	40 cm	CH 10
400 12 00	LoFric® Nelaton	40 cm	CH 12
400 14 00	LoFric® Nelaton	40 cm	CH 14
400 16 00	LoFric® Nelaton	40 cm	CH 16
400 18 00	LoFric® Nelaton	40 cm	CH 18
400 20 00	LoFric® Nelaton	40 cm	CH 20
400 22 00	LoFric® Nelaton	40 cm	CH 22
402 08 00	LoFric® Nelaton	30 cm	CH 08
402 10 00	LoFric® Nelaton	30 cm	CH 10
402 12 00	LoFric® Nelaton	30 cm	CH 12
401 06 00	LoFric® Nelaton	20 cm	CH 06
403 08 00	LoFric® Nelaton	20 cm	CH 08
403 10 00	LoFric® Nelaton	20 cm	CH 10
403 12 00	LoFric® Nelaton	20 cm	CH 12
403 14 00	LoFric® Nelaton	20 cm	CH 14
403 16 00	LoFric® Nelaton	20 cm	CH 16
403 18 00	LoFric® Nelaton	20 cm	CH 18
404 08 00	LoFric® Nelaton	15 cm	CH 08
404 10 00	LoFric® Nelaton	15 cm	CH 10
404 12 00	LoFric® Nelaton	15 cm	CH 12
404 14 00	LoFric® Nelaton	15 cm	CH 14
405 10 00	LoFric® Tiemann	40 cm	CH 10
405 12 00	LoFric® Tiemann	40 cm	CH 12
405 14 00	LoFric® Tiemann	40 cm	CH 14
405 16 00	LoFric® Tiemann	40 cm	CH 16
405 18 00	LoFric® Tiemann	40 cm	CH 18

LoFric®

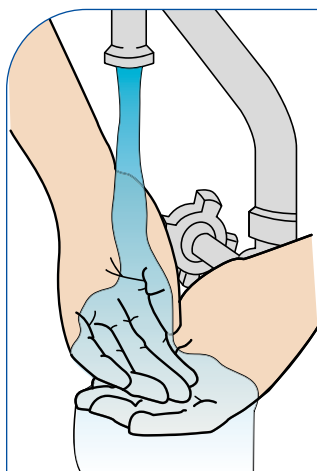
Instruktioner

Viktig information

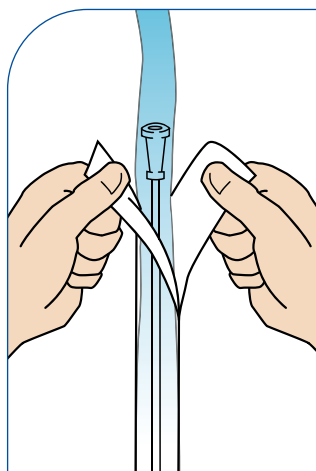
Var noga med att användaren får tillräcklig träning i att utföra kateteriseringen.

Börja med att tvätta händerna med tvål och vatten.

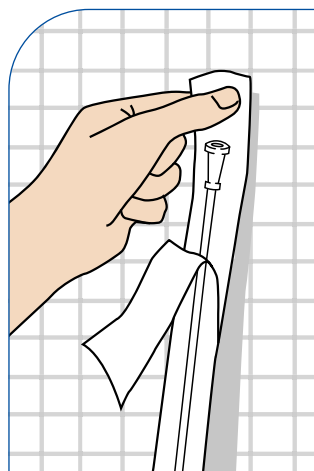
Detta är en engångsprodukt. När den har använts försämras ytbelaggen och katetern är inte längre steril. Använd enbart rent vatten för att aktivera katetern.



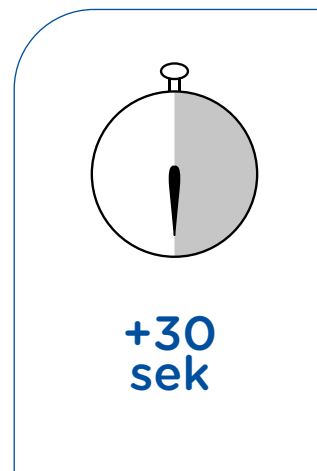
1. Börja med att tvätta händerna med tvål och vatten.



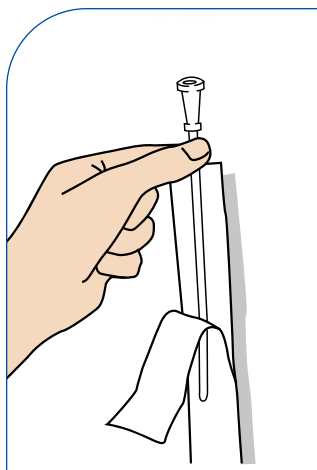
2. Öppna förpackningen genom att dra isär flikarna 5-6 cm. Fyll vatten direkt i förpackningen. Vanligt kranvatten går bra.



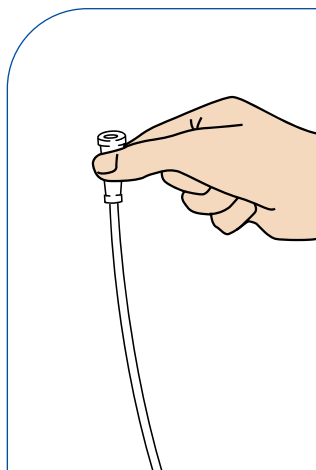
3. Förpackningen har en självhäftande flik. Avlägsna den blå skyddslappen och fäst förpackningen på lämplig torr yta.



4. Låt katetern vätas i 30 sekunder medan du förbereder dig.



5. Efter 30 sekunder är katetern klar att användas.



6. Utför kateteriseringen enligt de instruktioner du fått. Efter användningen kastar du katetern i hushållsoporna.