

LÄTT ATT ANVÄNDA



Eakin Hudskyddsring finns i en hålstorlek, mer behövs inte. Genom den unika formbarheten till exakt storlek ges **perfekt passform** och **säkert skydd**.

- Eakin Hudskydd kan formas exakt efter alla olika behov för att fylla veck, gropar och ojämnheter som kan orsaka läckage
- Värm Eakin Hudskydd till kroppstemperatur innan användning för att öka formbarheten
- Bearbeta Eakin Hudskydd så mycket och så länge du vill – det förlorar inte vidhäftningsförmågan
- Eakin Hudskydd kan enkelt delas och sammanfogas igen.

Du anpassar Eakin Hudskydd till din stomi.

Cohesive®

Eakin Hudskydd

Beskrivning	Hål/mm	Antal	Produktkod	Varunr
 Stor ring	98mm i yttre Ø 19 mm inre hål 2,1 mm tjocklek	10	839001	280776
 Liten ring	48mm i yttre Ø 19 mm inre hål 4,2 mm tjocklek	30	839002	204550
 "Slim" – tunn ring	48mm i yttre Ø 19 mm inre hål 3 mm tjocklek	30	839005	203282
 Stor platta	100x200 mm 2,1 mm tjocklek	5	839003	280792
 Liten platta	100x100 mm 2,1 mm tjocklek	5	839004	280800
 Pasta	60 g	1	839010	220028



Manufactured by:
TG Eakin Limited
15 Ballystockart Road,
Comber
Northern Ireland
BT23 5QY

COHFLY4NB (SE)

För information eller prover kontakta:



M Care AB
Pilgårdens, 237 91 BJÄRRED
Tel/ Fax: 046-29 24 00
E-mail: info@mcare.se
www.mcare.se



Det unika hudskyddet



Engångsmaterial

Förvaras torrt

Förvara i liggande förpackning i rumstemperatur



HINDRA LÄCKAGE

Med Eakin Hudskydd bildas ett effektivt och säkert skydd runt stomin. Det är skapat för att hindra läckage. Eakin Hudskydd finns som ringar, plattor och pasta. Alla produkter är **alkoholfria** och svider därför inte.

FÖREBYGG SKADAD OCH IRRITERAD HUD

Med Eakin Hudskydd kan hudskador förebyggas. Det kan också hjälpa till att läka hud som redan blivit irriterad och sårig. Dessutom förlänger hudskyddet ofta stomibandagets användningstid.

Eakin Hudskydd förlorar inte vidhäftningsförmågan vid bearbetning utan blir istället mer formbart och ännu smidigare.

Eakin Hudskydd kan tack vare sitt unika innehåll och sin unika formbarhet ge **perfekt passform** vid alla tillfällen.

Flexibiliteten gör att en storlek passar alla. Eakin Hudskydd kan användas under alla typer av bandage.

Det finns ingen risk för åtstramning av stomin.



ANVÄNDNING – LITEN RING



1. Försäkra dig om att huden kring stomin är ren och torr.



2. VÄRM Eakin Hudskydd till kroppstemperatur. Låt skyddspapperet sitta på under tiden.



3. Ta av skyddspapperet. Det uppvärmda hudskyddet kan formas, tänjas och plattas ut till den form, storlek och tjocklek som passar dig bäst. Båda sidorna är vidhäftande så det spelar ingen roll vilken sida som sätts mot huden.



4. Placera Eakin Hudskydd på huden och forma det tätt intill stomin. Huden närmast stomin ska inte vara synlig.



5. Placera stomibandaget på Eakin Hudskydd. Håll kvar med ett lätt och värmande tryck en liten stund.

BORTTAGNING

Det mesta av Eakin Hudskydd följer med vid borttagning av stomibandaget. Skulle små rester sitta kvar på huden så är det inte nödvändigt att gnugga bort dem. De skadar inte huden på något sätt. Vid bandagebyte tvättas huden på vanligt sätt och ett nytt Eakin Hudskydd kan fästas ovanpå eventuella rester.

ANVÄNDNING – STOR RING




Nedan visas ett annat sätt att använda Eakin Hudskydd:

1. VÄRM Eakin Hudskydd till kroppstemperatur. Ta av skyddspapperet endast på ena sidan



2. Rulla Eakin Hudskydd enligt bilden tills hålet är något större än stomin

3. Ta av det andra skyddspapperet och placera hudskyddet runt stomin. Rulla tillbaka hudskyddet in mot stomin tills det är på plats alldeles tätt intill stomin



4. Eakin Hudskydd kan formas så att det bildar en liten "krage" upp på stomin eller helt plattas till vid stomins bas.

Ibland underlättar det att placera Eakin Hudskydd direkt på baksidan av stomiplattan och sedan fästa allt tillsammans på huden runt stomin precis som på bilderna nedan. Forma gärna upp hudskyddet genom hålet i plattan så att det bildar en "krage".



För mer information om Eakin Hudskydd, besök gärna hemsidan:
www.eakincohesiveseals.com

Cohesive®