

NYHET
PICO[◊] 14



PICO sNPWT Veien til optimal sårtilheling


Hjelper deg med å komme **CLOSER TO ZERO**[◊] forsinkelser i sårtilhelingen
www.smith-nephew.com/pico

 **smith&nephew**
PICO[◊] 14

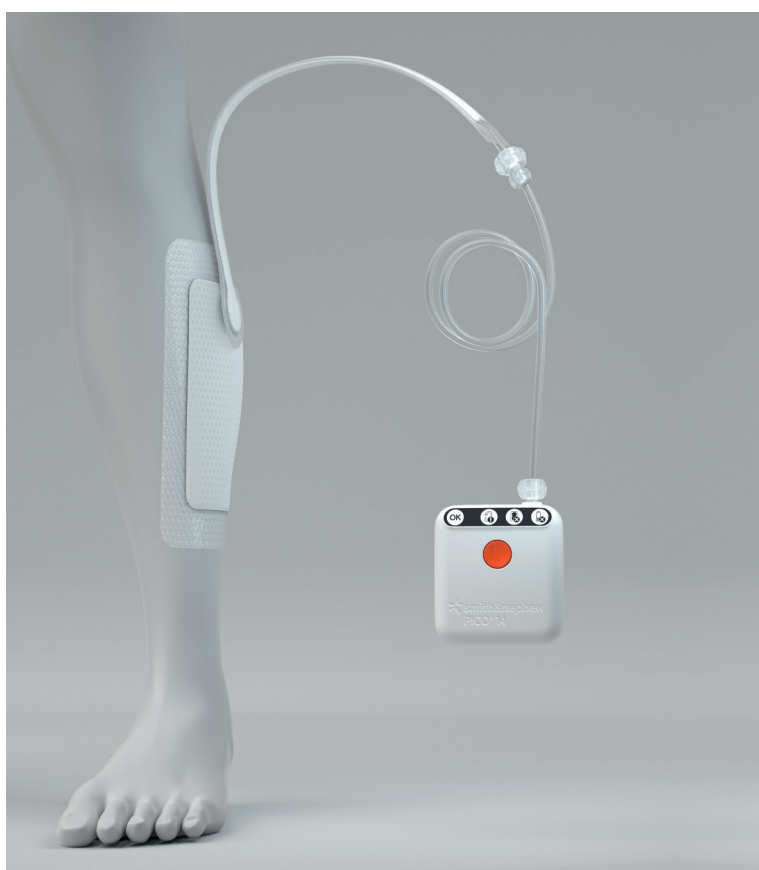
Sårbehandlingssystem med
negativt trykk for engangsbruk

Supporting healthcare professionals

Veien til PICO[®] sårbehandlingsystem med negativt trykk for engangsbruk (sNPWT)



Hvordan bruke PICO sNPWT effektivt og hva kan forventes som en del av en multiterapi tilnærming ved å bruke vår T.I.M.E. portefølje¹



PICO 14 15x20 cm

*Sår med synlige tegn på klinisk infeksjon (for eksempel økt smerte, eksudatnivå, flegmone etc.) bør utelukkes fra evalueringen.
Koloniserte/kritisk koloniserte sår tas med i evalueringen.
Sykehusets standard prosedyre bør følges for å håndtere den bakterielle byrden;
**Sår som har tilhelet med <10%, men har vist signifikant forbedring i granulasjonsvevets kvalitet/kvantitet, kan vurderes for videre behandling med PICO basert på klinisk vurdering.
ABPI: Ankel-brakialtryksindeks
VLU: Venøse leggsår

Veien til PICO sNPWT²

Utvelgelse av pasient

Identifisere egnede pasienter

Foreslåtte kriterier:

- Sår >6 ukers varighet – sårområdet er redusert med <10% per uke i løpet av de siste 4 uker
- Såret har ikke hatt sNPWT i løpet av de siste 6 ukene
- Såret er ikke klinisk infisert*
- Om VLU, ABPI er bekreftet som >0.8 og <1.3
- Ingen av PICO sine kontraindikasjoner for negativt trykk gjelder

Ukentlig sårvurdering

- Bruke enkle lengde- og bredde målinger for prosentberegning av eksudatnivå og tilheling
- Endring i eksudatnivå
- Endring i granulasjonsvev i %
- Endring i smertenivå

Spør S&N for tilgjengelige verktøy (sårinjal, "sårkalkulator" og Moleculight™)

Uke 0

Bruk PICO

Uke 1

Bruk PICO

Uke 2, 3, 4, 5... beslutningsintervall

Sårvurdering og bruk PICO

Ingen respons - Avbryt PICO

Sårområdet er redusert med < 5% i uke 2 (i forhold til sårområdet i uke 0), < 7,5% i uke 3 eller < 10% i uke 4 uten signifikant forbedring i granulasjonsvevets kvalitet/kvantitet**, statisk (0%) eller økt i størrelse (forverret).

ALLEVYN® sårbandasjer og videre undersøkelser vedrørende henvisning til spesialist

God respons - Avbryt PICO





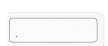




Sårområdet redusert med > 40% (men kan gjenopptas hvis sårtilhelingen stopper opp. Dette vurderes av en kliniker)

ALLEVYN sårbandasjer

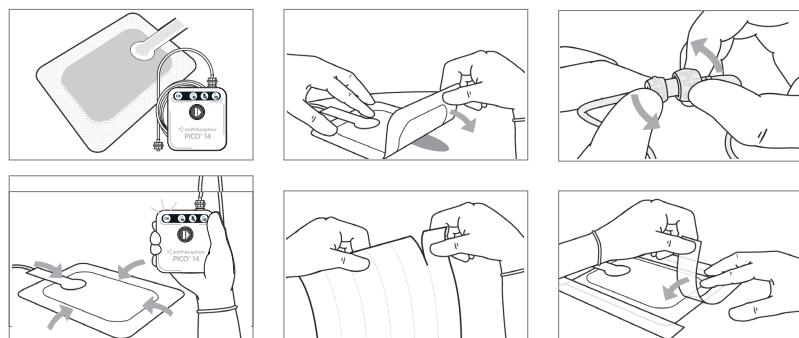
Vurder om det er **klinisk og økonomisk** forsvarlig å fortsette PICO-behandlingen på ukesbasis.

Sårstørrelsen reduseres mellom 10%- 40%

Bestillingsinformasjon

Bandasje	Beskrivelse	PICO° 7 pumpe		PICO° 14 pumpe	Multipack med 5 bandasjer	PICO° 7Y pumpe + 2 bandasjer
		+ 1 bandasje	+ 2 bandasjer	+ 2 bandasjer		
		Artikkelnr.	Artikkelnr.	Artikkelnr.	Artikkelnr.	Artikkelnr.
	Multisite small 15 cm x 20 cm	66802010	66802000	66802040	66802020	–
	Multisite large 20 cm x 25 cm	66802011	66802001	66802041	66802021	66802031
	10 cm x 20 cm	66802012	66802002	66802042	66802022	–
	10 cm x 30 cm	66802013	66802003	66802043	66802023	–
	10 cm x 40 cm	66802014	66802004	66802044	66802024	–
	15 cm x 15 cm	66802015	66802005	66802045	66802025	–
	15 cm x 20 cm	66802016	66802006	66802046	66802026	–
	15 cm x 30 cm	66802017	66802007	66802047	66802027	–
	20 cm x 20 cm	66802018	66802008	66802048	66802028	–
	25 cm x 25 cm	66802019	66802009	66802049	66802029	–

Plassering



Detaljert produktinformasjon, inkludert indikasjoner for bruk, kontraindikasjoner, effekter, advarsler og viktig sikkerhetsinformasjon finner du ved å alltid lese bruksanvisningen for produktet før bruk.

Smith & Nephew AS
Advanced Wound Management
Nye Vakåsvei 64
1396 Hvalstad
Norge

www.smith-nephew.com

*Varemerket tilhører Smith & Nephew
TMAlle varemerker er godkjent
© Smith & Nephew mai 2019
18215 | GMC0821

T: 66 84 20 20

Supporting healthcare professionals for over 150 years