


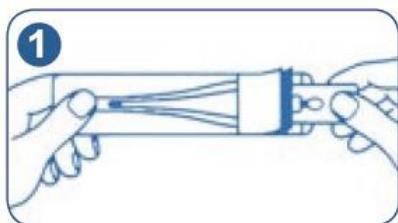
Produkt Datablad

Termometerbeskytter Tempasept

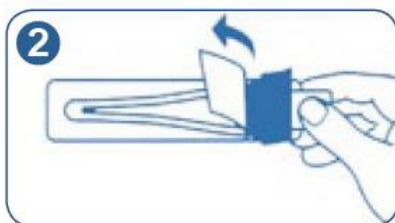
REF 403622

Tryckt: 15.5.2014

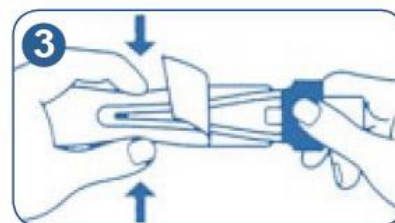
REF	Størrelse	
403622		
		
Materiale:	Papir og plastfilm i ulike lag. Lateks-frie.	
Egenskaper:	Engangs termometerbeskyttelse for digitale termometre (orale, rektale og aksillære).	
Sterilt produkt:	Nei	
Holdbarhetstid:		
MBA (minste bestillingsenhet)/stk:	1000	
Avdelningsforpakning/stk:	1000	
Transportkartong/stk:	10 000	



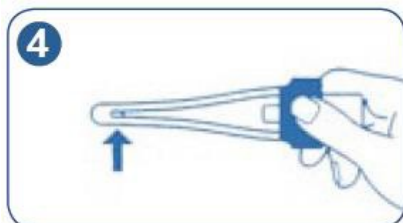
1 Plasser termometeret mellom flikene innerste rommet.



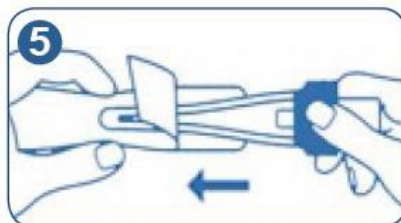
2 Brett tilbake fliken med trykk.



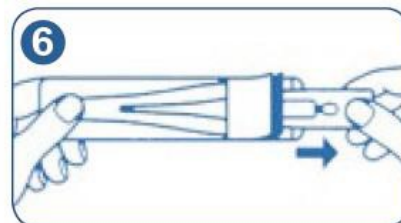
3 Press på ytterhullet for å ta på det ut innerrommet med termometeret.



4 Mål temperaturen.



5 Sett tilbake inner med termometeren i ytterrom etter temperaturmålingen.



6 Nå kan termometer tas ut og begge beskyttelsene kastes.