

OP-dukar gasväv med sydda kanter, röntgentråd och kontrollkvitto



Ingående delar/material	Vikt	Färg
Gasväv: 100% bomull (20 trådar/cm ²) Absorptionskapacitet 8,2g (ml)/g		Vit
Röntgentråd: Bariumsulfat 60% (BaSO ₄) och Polypropylen (PP), invävd		Svart
Omslagsduk: Non-woven	40g/m ²	Blå
Kontrollkvitto: Medicinskt papper, storlek 9,3 x 8 cm. Delbara klisteretiketter (kontrollkvitto) med färgkod enligt nedan		

Produkten innehåller inte PVC.

Förpackningar	Material	Avfallshantering*
Innerförpackning IFP	medicinskt papper/plast	förbränning/mjukplast
Avdelningsförpackning AFP	kartong	kartong
Transportförpackning TFP	kartong	kartong

*Använt innehåll sorteras som kontaminerat avfall enligt lokala rutiner.

Produkten uppfyller ISO standard SS-EN 14079 Medicintekniska produkter - Krav på egenskaper och provningsmetoder för absorberande gasväv av bomull och bomull/viskos och gasväv av rayon

Art.nr.	Stl cm	Färgkod	Lager	Vikt/st	St/IFP	St/AFP	St/TFP	MBA
1258130	30 x 45	Grön	3	11 g	5	10 x 5 = 50	6 x 50 = 300	TFP
1258131	30 x 45	Brun	4	15 g	5	10 x 5 = 50	6 x 50 = 300	TFP
1258132	45 x 70	Grå	3	26 g	1	30 x 1 = 30	6 x 30 = 180	TFP
1258133	45 x 70	Svart	3	26 g	5	5 x 5 = 25	6 x 25 = 150	TFP
1258138	45 x 70	Grå	4	33,5 g	1	25 x 1 = 25	6 x 25 = 150	TFP
1258139	45 x 70	Svart	4	33,5 g	5	5 x 5 = 25	6 x 25 = 150	TFP

MBA = minsta beställningsbara enhet

Indikation

OP-duken ska absorbera blod och kroppsvätskor vid operation. Röntgentråden och kontrollkvittona möjliggör kontroll av att inga dukar glömts kvar i patienten efter avslutad procedur antingen genom visuell kontroll eller genomlysning.

Bruksanvisning





Produkten är avsedd att användas av utbildad sjukvårdspersonal.

1. Öppna avdelningsförpackningen genom att trycka in perforeringen i förpackningens nederkant.
2. Använd rena händer/handskar för att ta ut en innerförpackning.
3. Öppna innerförpackningen och ta ut innehållet med sterila handskar eller pincett.
4. Räkna dukarna så att antalet stämmer med det som är uppgivet på förpackningen och kontrollera att alla dukar har en röntgentråd.
5. Dela kontrollkvittot vid perforeringen och spara delarna på avsedd plats.
6. Dukarna får inte delas eller klippas sönder.
7. Efter avslutad procedur kontrolleras att antalet dukar med tillhörande röntgentråd är detsamma som de sparade kvittona. Exakt hur denna rutin utförs varierar från avdelning till avdelning, det viktiga är att kontrollen görs så att inga dukar lämnas kvar i operationsåret.


Lagring och hållbarhetstid

Förvaras på torr och sval plats utan direkt solljus eller påverkan från värmekälla.

Produkten är hållbar 5 år från tillverkningsdatum.

	Produkt steriliserad i EO enl. ISO 11135:2014
	Denna produkt är avsedd för engångsbruk. Återanvändning kan innebära risk för bristande prestanda hos produkten
	CE-märkt enl. MDD 93/42/ECC klass IIa, Notified Body: 0197 TÜV Rheinland (Shanghai) Co., Ltd
	Använd inte produkten om förpackningen är skadad. Innehållet är sterilt om förpackningen är oskadad.

SYMBOLER ENL. SS-EN ISO 15223-1:2016

	Förpackningsmaterial är delvis återvinningsbart
[NATURAL LATEX FREE]	Produkten innehåller inte naturlatex

Övrigt

Tillverkaren svarar själv eller genom annan ekonomisk aktör för anmälan av incidenter till berörd myndighet.

AST Medical AB är certifierad enligt



och ansluten till  **FÖRPACKNINGS & TIDNINGS INSAMLINGEN**

Manufacturer:

Shaoxing Yibon Medical Co., Ltd
Paojiang Industrial Zone
Shaoxing, Zhejiang
China

Importer:

AST Medical AB
Backa Bergögata 5
422 46 Hisings Backa
Sweden
www.astmedical.se

EC-REP:

Obelis S.A.
Bd. Général Wahis 53
1030 Brussels
Belgium