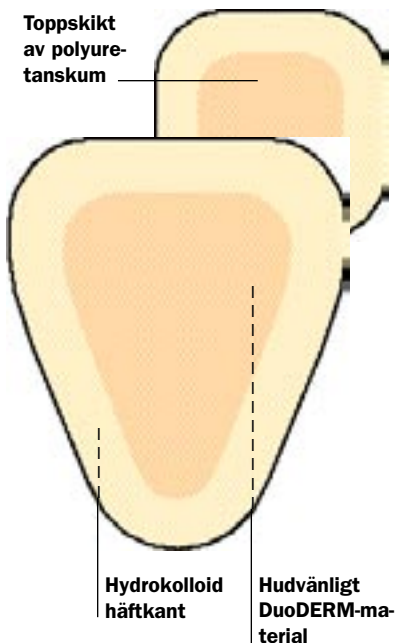


# SÅRBEHANDLING

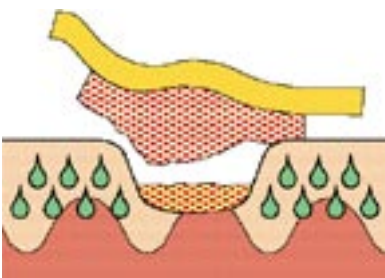
## DuoDERM E Border



DuoDERM E Border är smidig och lämpar sig speciellt bra för sår med normal sekretion. Kan användas vid behandling av alla sårtyper. Patienten känner ofta minskad smärta i såret vid bruk av DuoDERM. Den extra breda häftkanten ger god fixering.



DuoDERM-materialet utgör en idealisk sårålmkningsmiljö och skyddar den omgivande huden.



## DuoDERM E Border

DuoDERM E Border passar till bandagering av alla sårtyper med normal sekretion. Bandaget skapar en fuktig, biologisk sårålmkningsmiljö med idealiska förhållanden för en snabb sårålmkning. DuoDERM E Border har en diskret färg och sitter kvar vid bad och dusch. Bandaget, som har en extra häftkant, kan användas till sår på svårbandagerade ställen, som t ex trycksår i sakralregionen (droppform), över sitt- eller höftben samt hälar.

### Fakta om DuoDERM E Border

DuoDERM E Border är en steril självhäftande tvåskiktspatta bestående av pektin, gelatin, natriumkarboxymetylcellulosa (CMC) och syntetiska elastomere. Plattan finns i fyra storlekar och bör täcka ca 3 cm av huden runt såret. Bandaget bytes vid behov eller minst en gång per vecka. Häftkanten är ca 2 cm bred. Tabellen anger yttermått.

### Förvaring/hållbarhet

Förvaras torrt i rumstemperatur. Gammasteriliserad. Hållbarhet 5 år.

### VARUNUMMER

#### DuoDERM E Border

Storlek	Förpackning	Vnr
10 x 10 cm	5 st	848333
14 x 14 cm	5 st	848341
15 x 18 cm (droppform)	5 st	848358
20 x 23 cm (droppform)	5 st	848366

## Så här använder du DuoDERM E Border



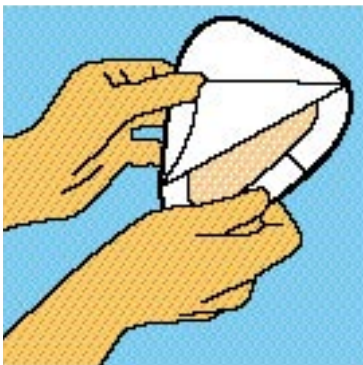
Tidigare anbringad DuoDERM-platta lossas först runt kanterna varefter den försiktigt rullas av huden. Såret sköljes skonsamt och lösa fragment avlägsnas. Om möjligt duscha såret eller använd sårspruta. Torka torrt runt såret.



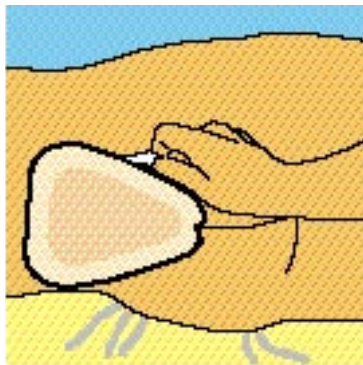
Välj en droppformad eller kvadratisk DuoDERM E Border. Droppformade plattor är användbara på sakrala sår. Spetsen kan vändas uppåt eller nedåt alternativt klippas bort beroende på sårets placering.



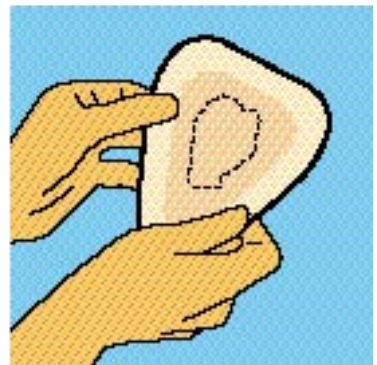
Kvadratisk platta kan användas på hälar och armbågar genom att klippa två slitsar från sidorna.



Börja med att ta bort skyddsfilmerna över DuoDERM-materialet. Undvik att vidröra ytan med fingrarna.



Applicera förbandet med en rullande rörelse nedifrån och uppåt. Viktigt att fästa mellan klinkorna först. Ta bort skyddsfilmerna runt den häftande kanten.



DuoDERM E Border kan användas vid samtidig tryckavlastning. Beroende på sekretionen från såret kvarstår DuoDERM E Border vanligen flera dagar. Byt förbandet innan läckage uppstår. Riskpatienter – exempelvis malnutrierade eller immunosupprimerade patienter – kontrolleras ofta.