



Diskret design.

Användarvänligt handtag för bra grepp som gör att katetern aldrig behöver vidröras.

Självhäftande flik på baksidan för upphängning.

Aktiveras direkt – Ett lätt tryck på vätskebehållaren med steril saltlösning aktiverar katetern och den är klar att användas.

Peel-open.

Förpackningen fungerar som hygienisk och diskret avfallspåse efter användning.

Tillverkad utan PVC, ftalater eller latex.

Skonsamma kateterögon.



Alla LoFric-katetrar har vårt unika ytskikt Urotonic™ Surface Technology. Det innebär att katetern är skonsam, säker och lika hal när den dras ut som när den förs in.

Användning

LoFric® Sense™ engångskatetrar för kvinnor är avsedda att användas för intermittent kateterisering av urinvägarna.

Sterilisering och hållbarhet

Steriliserade med hjälp av strålning. Använd innan sista förbrukningsdag som anges på förpackningen.

Förpackning

30 katetrar per kartong.
4 kartonger per transportförpackning.

Material

Hydrofil ytbeläggning: Polyvinylpyrrolidone (PVP).

Kateter: Polyolefinbaserad elastomer, (POBE).

Vätskebehållare: Laminerad folie av polyetyleneterephthalate (PET), aluminium och polyethylene (PE). Sterilt vatten med natriumklorid (NaCl).

Styckförpackning: Laminerad folie av polyetylen terephthalat (PET) och polyetylen (PE).

Produktsortiment

Art nr	Benämning	Längd	Stlk
416 08 20	LoFric® Sense™ Nelaton (female)	15 cm	CH 08
416 10 20	LoFric® Sense™ Nelaton (female)	15 cm	CH 10
416 12 20	LoFric® Sense™ Nelaton (female)	15 cm	CH 12
416 14 20	LoFric® Sense™ Nelaton (female)	15 cm	CH 14



Användarvänlig förvaringsbox.

LoFric® Sense™

Instruktioner

Viktig information

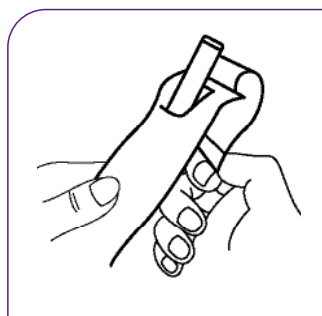
Säkerställ att användaren får tillräcklig träning i att utföra kateteriseringen.

Börja med att tvätta händerna med tvål och vatten.

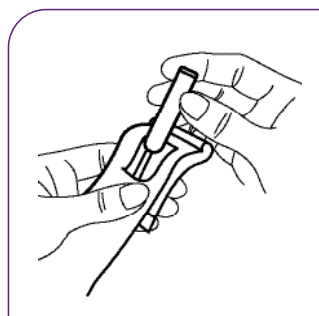
Detta är en engångsprodukt. När den har använts försämras ytbeläggningen och katetern är inte längre steril. Använd enbart saltlösningen som finns i vattenbehållare för att aktivera katetern.




1. Kläm sönder vattenbehållaren för att aktivera katetern innan användning.



2a. Öppna förpackningen.



2b. Håll undan fliken och ta ut katetern



3. Förpackningen fungerar som hygienisk och diskret avfallspåse.