



Luer Lock. En konnektor som er sikker og velkendt af sundheds-personalet. Det lukkede system nedsætter risikoen for spild og uhensigtsmæssig eksponering.



Alle LoFric katetre har vores unikke overflade med Urotonic™ Surface Technology. Det betyder, at katetret er skånsomt, sikkert og lige så glat ved udtagning som ved indføring.

Afrundede kateterhuller.

Anvendelse

LoFric® Insti-Cath™ engangskate-ter anvendes til intermitterende kateterisering.

Sterilisering og holdbarhed

Alle katetre er strålesteriliserede. Oplysning om seneste anbefalede anvendelsesdag er påtrykt pakningen.

Pakning

Æske: 30 stk. katetre.
Transportkarton: 4 x 30 stk.
= 120 stk.

Materiale

Hydrofil overfladebelægning: Polyvinyl pyrrolidone (PVP) og salt (NaCl).

Kateter: Polyolefin-baset elastomer (POBE).

Enkelt pakning: Overfladebehandlet papir, lamineret film af polypropylen (PP) og polyethylen (PE).

Produktsortiment

Reference	Type	Længde	Str.
407 08 00	LoFric® Insti-Cath™ Nelaton	40 cm	CH 08
407 10 00	LoFric® Insti-Cath™ Nelaton	40 cm	CH 10
407 12 00	LoFric® Insti-Cath™ Nelaton	40 cm	CH 12
407 14 00	LoFric® Insti-Cath™ Nelaton	40 cm	CH 14
408 08 00	LoFric® Insti-Cath™ Nelaton	20 cm	CH 08
408 10 00	LoFric® Insti-Cath™ Nelaton	20 cm	CH 10
408 12 00	LoFric® Insti-Cath™ Nelaton	20 cm	CH 12
408 14 00	LoFric® Insti-Cath™ Nelaton	20 cm	CH 14
409 12 00	LoFric® Insti-Cath™ Tiemann	40 cm	CH 12

LoFric® Insti-Cath™

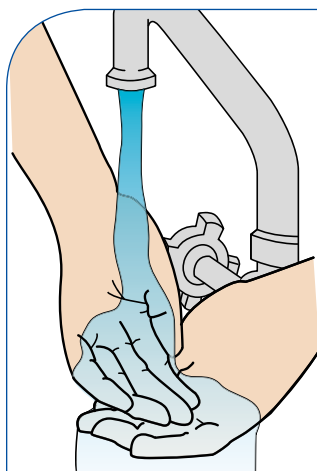
Brugsanvisning

Vigtig information

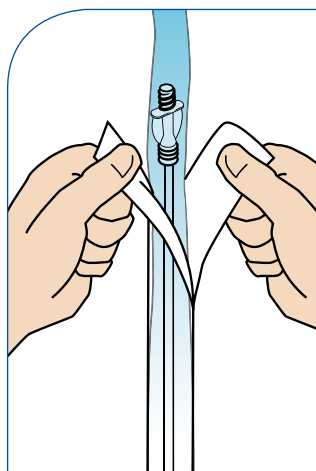
Sørg for at brugeren har fået tilstrækkelig oplæring i at udføre kateterisering.

Begynd med at vaske hænderne med vand og sæbe.

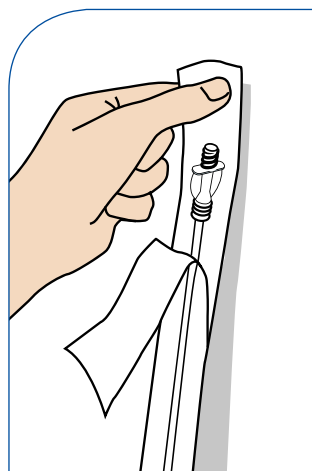
Dette er et sterilt engangsprodukt. Efter brug vil belægningen nedbrydes, og det er ikke længere sterilt. Anvend kun saltvandsopløsningen til klargøring af katetret.



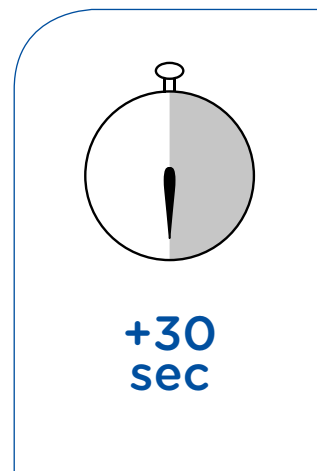
1. Vask dine hænder grundigt.



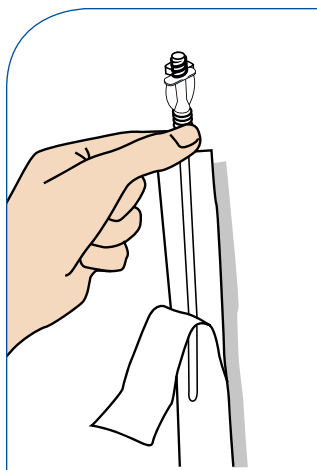
2. Åbn pakningen over konnektoren 5-6 cm og fyld med vand. Almindeligt vand fra hanen kan anvendes.



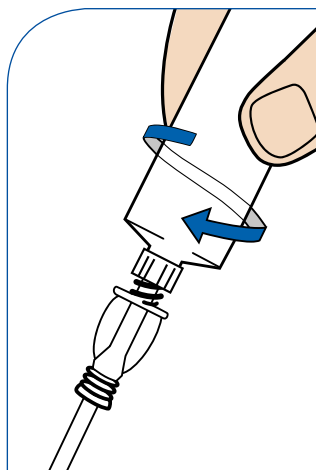
3. Fjern etiketten for at kunne anvende den selvklæbende tape og hæng den op på en ren og tør overflade.



4. Lad LoFric Insti-Cath væde i 30 sekunder.



5. Tag LoFric Insti-Cath op af pakningen.



6. Sæt sprøjten med farmaka til Luer Lock på konnektoren på katetret og udfør instillationen.