



Konnektoren har forskellig farve afhængig af katetrets diameter.



Alle LoFric katetre har vores unikke overflade med Urotonic™ Surface Technology. Det betyder, at katetret er skånsomt, sikkert og lige så glat ved udtagning som ved indføring.

### Anvendelse

LoFric® Dila-Cath hydrofil engangskateter anvendes til intermitterende kateterisering.

### Sterilisering og holdbarhed

Alle katetre er strålesteriliserede. Oplysning om seneste anbefalede anvendelsesdag er påtrykt pakningen.

### Pakning

Æske: 30 stk. katetre.  
Transportkarton: 4 x 30 stk.  
= 120 stk.

### Materiale

**Hydrofil overfladebelægning:** Polyvinyl pyrrolidone (PVP) og salt (NaCl).

**Kateter:** Polyolefin-baset elastomer (POBE).

**Enkelt pakning:** Overfladebehandlet papir, lamineret film af polypropylen (PP) og polyethylen (PE).

### Produktsortiment

Reference	Type	Længde	Str.
406 16 00	LoFric® Dila-Cath™ Nelaton	40 cm	CH 16
406 18 00	LoFric® Dila-Cath™ Nelaton	40 cm	CH 18

**LoFric®** Dila-Cath™

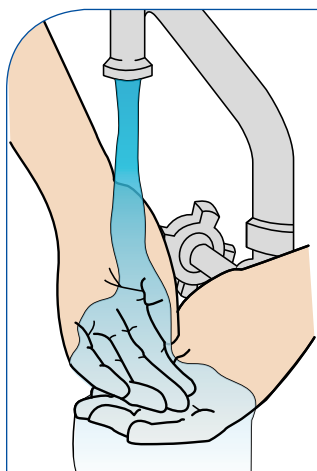
## Brugsanvisning

### Vigtig information

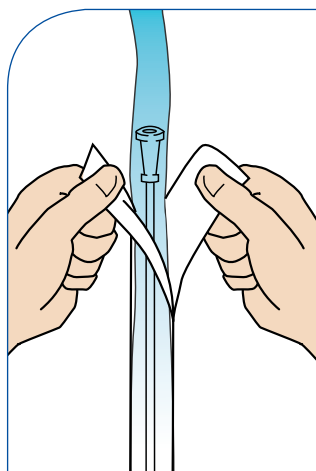
Sørg for at brugeren har fået tilstrækkelig oplæring i at udføre kateterisering.

Begynd med at vaske hænderne med vand og sæbe.

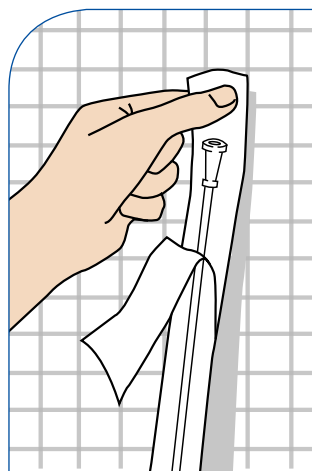
Dette er et sterilt engangsprodukt. Efter brug vil belægningen nedbrydes, og det er ikke længere sterilt. Anvend kun saltvandsopløsningen til klargøring af katetret.



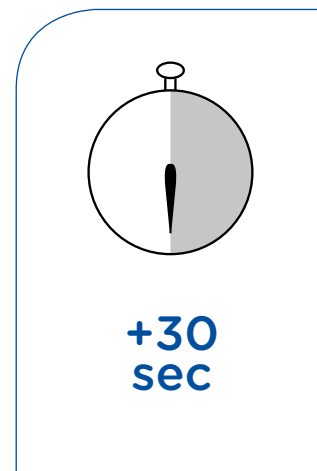
1. Vask dine hænder grundigt med vand og sæbe.



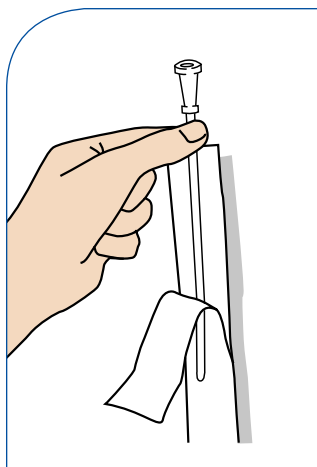
2. Åbn pakningen over konnektoren 5-6 cm og fyld med vand. Almindeligt vand fra hanen kan anvendes.



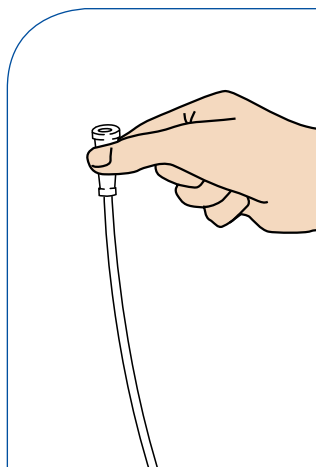
3. Fjern etiketten for at kunne anvende den selvklæbende tape og hæng katetret op på en ren og tør overflade.



4. Lad LoFric Insti-Cath væde i 30 sekunder, mens du gør dig klar.



5. Efter 30 sekunder er katetret klart til anvendelse.



6. Udfør dilatationen i henhold til de anvisninger du har fået. Efter brug kan katetret bortskaffes som almindeligt husholdningsaffald.