



Konnektoren har forskellig farve afhængig af katetrets diameter.



Alle LoFric katetre har vores unikke overflade med Urotonic™ Surface Technology. Det betyder, at katetret er skånsomt, sikkert og lige så glat ved udtagning som ved indføring.

Afrundede kateterhuller..

Anvendelse

LoFric® engangskateter anvendes til intermitterende kateterisering.

Sterilisering og holdbarhed

Alle katetre er strålesteriliserede. Oplysning om seneste anbefalede anvendelsesdag er påtrykt pakningen.

Pakning

Æske: 30 stk. katetre.
Transportkarton: 4 x 30 stk.
= 120 stk.

Materiale

Hydrofil overfladebelægning: Polyvinyl pyrrolidone (PVP).

Kateter: Polyolefinbaseret elastomer (POBE).

Enkelt pakning: Overfladebehandlet papir, lamineret film af polypropylen (PP) og polyethylen (PE).

Produktsortiment

Reference	Type	Længde	Str.
400 08 00	LoFric® Nelaton	40 cm	CH 08
400 10 00	LoFric® Nelaton	40 cm	CH 10
400 12 00	LoFric® Nelaton	40 cm	CH 12
400 14 00	LoFric® Nelaton	40 cm	CH 14
400 16 00	LoFric® Nelaton	40 cm	CH 16
400 18 00	LoFric® Nelaton	40 cm	CH 18
400 20 00	LoFric® Nelaton	40 cm	CH 20
400 22 00	LoFric® Nelaton	40 cm	CH 22
402 08 00	LoFric® Nelaton	30 cm	CH 08
402 10 00	LoFric® Nelaton	30 cm	CH 10
401 06 00	LoFric® Nelaton	20 cm	CH 06
403 08 00	LoFric® Nelaton	20 cm	CH 08
403 10 00	LoFric® Nelaton	20 cm	CH 10
403 12 00	LoFric® Nelaton	20 cm	CH 12
403 14 00	LoFric® Nelaton	20 cm	CH 14
403 16 00	LoFric® Nelaton	20 cm	CH 16
403 18 00	LoFric® Nelaton	20 cm	CH 18
404 08 00	LoFric® Nelaton	15 cm	CH 08
404 10 00	LoFric® Nelaton	15 cm	CH 10
404 12 00	LoFric® Nelaton	15 cm	CH 12
404 14 00	LoFric® Nelaton	15 cm	CH 14
405 10 00	LoFric® Tiemann	40 cm	CH 10
405 12 00	LoFric® Tiemann	40 cm	CH 12
405 14 00	LoFric® Tiemann	40 cm	CH 14
405 16 00	LoFric® Tiemann	40 cm	CH 16
405 18 00	LoFric® Tiemann	40 cm	CH 18

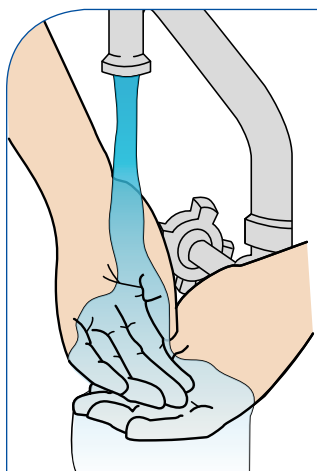
Brugsanvisning

Vigtig information

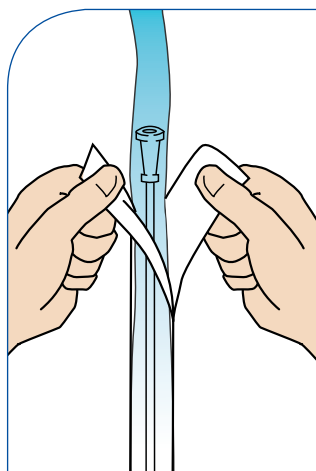
Sørg for at brugeren har fået tilstrækkelig oplæring i at udføre kateterisering.

Begynd med at vaske hænderne med vand og sæbe.

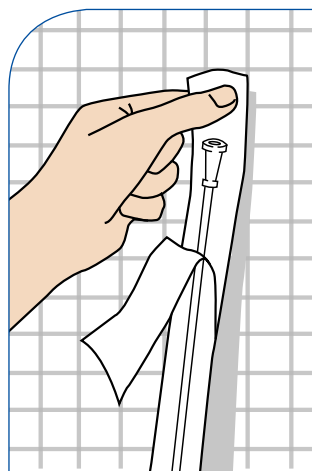
Dette er et sterilt engangsprodukt. Efter brug vil belægningen nedbrydes, og det er ikke længere sterilt. Anvend kun saltvandsopløsningen til klargøring af katetret.



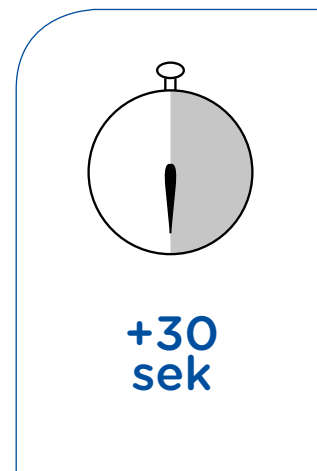
1. Vask dine hænder grundigt med vand og sæbe.



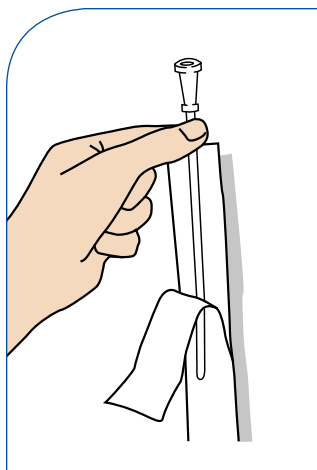
2. Åbn pakningen over konnektoren 5-6 cm og fyld med vand. Almindeligt vand fra hanen kan anvendes.



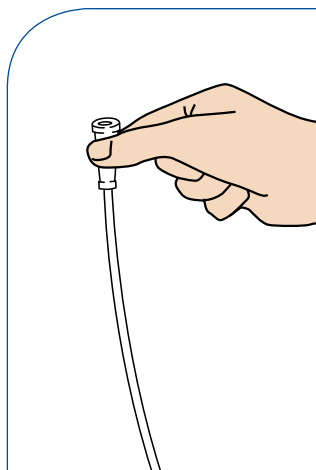
3. Fjern etiketten for at kunne anvende den selvklæbende tape og hæng katetret op på en ren og tør overflade.



4. Lad katetret væde i 30 sekunder, mens du gør dig klar.



5. Efter 30 sekunder er katetret klart til anvendelse.



6. Udfør kateteriseringen i henhold til de anvisninger du har fået. Efter brug kan katetret bortskaffes som almindeligt husholdningsaffald.