

Iryflex® Sæt

Irrigationssæt

Indikation

- Irrigation

Egenskaber

- Enkel og sikker irrigation
- Vandbeholder
 - let at fylde
 - let at håndtere
 - mulighed for at lukke efter påfyldning
- Temperaturindikator
- Iryflex® rulleklemme kan benyttes med en hånd
- Konus fremstillet af blødt materiale
- Skylleærmer med hudvenlig klæber, samt integreret klemme

Produktbeskrivelse

Indeholder

- **Iryflex®** reservoir vandbeholder m. temperatur kontrol, flow regulator, samt rulleklemme
- **Iryflex®** konus blød konus
- **30 stk. Iryflex®** skylleærme, 50 eller 60mm, Hudvenlig akrylklæber kan benyttes direkte på huden, på Softima® Key basisplade 60mm eller på en presseplade med bælte, se bagsiden for mere information
- **Iryflex®** toilettaske



Varenr.	Produktnavn	Salgsenhed / æske
60653N	Iryflex® Sæt, incl. 1 reservoir, konus samt 30 stk. skylleærmer	1 1 stk.
F05062N	Iryflex® konus	1 stk./48 stk.
60550N	Iryflex® skylleærme, 50 mm	50 stk./400stk.
60650N	Iryflex® skylleærme, 60 mm	50 stk./400stk.
60600N	Iryflex® reservoir	1 stk.
60655N	Iryflex® toilettaske	1 stk.
F05064A	Iryflex® presseplade diameter 60 mm	1 stk.
036780A	Bælte	1 stk.

Irrigation

Iryflex® skylleærme

Indikation

- Irrigation

Egenskaber

- Enkel og sikker irrigation
- Vandbeholder
 - let at fylde
 - let at håndtere
 - mulighed for at lukke efter påfyldning
- Temperaturindikator
- Iryflex® rulleklemme kan benyttes med en hånd
- Konus fremstillet af blødt materiale
- Skylleærmer med hudvenlig klæber, samt integreret klemme

Produktbeskrivelse

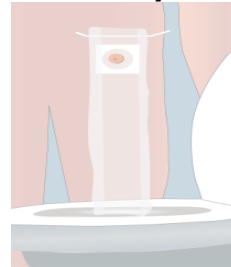
Indeholder

- **Iryflex®** reservoir vandbeholder m. temperatur kontrol, flow regulator, samt rulleklemme
- **Iryflex®** konus blød konus
- **30 stk. Iryflex®** skylleærme, 50 eller 60mm, Hudvenlig akrylklæber kan benyttes direkte på huden, på Softima® Key basisplade 60mm eller på en presseplade med bælte, se bagsiden for mere information
- **Iryflex®** toilettaske

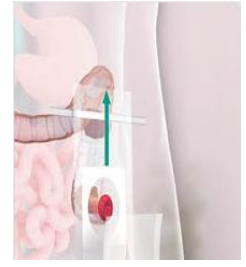
Fordele ved Iryflex® skylleærme



Skylleærmet er rummeligt, så det er nemt at føre konus ind i stomien



Skylleærmet er langt, at man kan stå op, mens man irrigerer



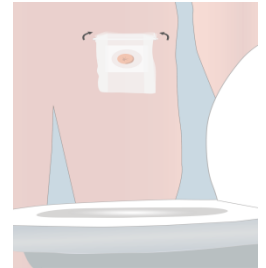
Når vandet er løbet ind i tarmen, kan skylleærmet foldes op. Enderne skal være lige ud for hinanden.



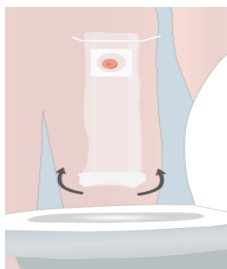
Derefter lukkes ærmet, ved at rulle klemmen tilbage. Den skal rulles tre gange.



Man lukker ærmet ved at presse klemmens sider ind over det.



Ærmet er nu lukket, og man kan forlade toiletet, indtil tarmen begynder at tømme sig.



Når tarmen begynder at tømme sig, åbnes ærmet. Et godt råd er at smøge de nederste ca. 20 cm op, så er det nemt og hygiejnisk at rulle ærmet sammen efter irrigationen. Det opsmøgede stykke af ærmet anvendes som en "handske".



Et helt nyt koncept

IryPump® S er en elektrisk irrigationspumpe, der sætter en ny standard for kolon irrigation. IryPump® S kan medbringes overalt og gør det nemmere at irrigere.

- ✓ Pumpen gør brugen uafhængig af ophængningskrog, og kan under irrigationen stå hvor som helst
- ✓ Den er sikker i brug og meget enkel at anvende
- ✓ Trinløs og justerbar hastighed, så brugeren nemt kan finde og genfinde den optimale indløbshastighed
- ✓ Nem og hygiejnisk at rengøre