



Peel-open.

Selvklæbende tape til ophæng af pakningen.

Øjeblikkelig aktivering - et let tryk for at aktivere saltvandsopløsningen.

Justérbart integreret håndtag for bedre kontrol af katetret og optimal hygiejne.

Produceret uden brug af PVC, ftalater og latex.




Alle LoFric katetre har vores unikke overflade med Urotonic™ Surface Technology. Det betyder, at katetret er skånsomt, sikkert og lige så glat ved udtagning som ved indføring.

Glatte huller for maksimal komfort.



Kan foldes til en smart, diskret lommestørrelse.



Brugervenlig æske.

Anvendelse

LoFric® Origo™ engangskateter anvendes til intermitterende kateterisering.

Sterilisering og holdbarhed

Alle katetre er strålesteriliserede. Oplysning om seneste anbefalede anvendelsesdag er påtrykt pakningen.

Pakning

Æske: 30 stk. katetre.
Transportkarton: 4 x 30 stk.
= 120 stk.

Materiale

Hydrofil overfladebelægning: Polyvinyl pyrrolidone (PVP).

Kateter: Polyolefinbaseret elastomer (POBE).

Vandpose: Lamineret folie af polyethylen terephthalate (PET), aluminium og polyethylene (PE). Steril saltvandsopløsning (NaCl).

Enkelt pakning: Topfolie: Lamineret folie af polyethylen (PE). Bundfolie: Polyolefiner.

Produktsortiment

Reference	Type	Længde	Str.
442 08 20	LoFric® Origo™ Nelaton	30 cm	CH 08
442 10 20	LoFric® Origo™ Nelaton	30 cm	CH 10
442 12 20	LoFric® Origo™ Nelaton	30 cm	CH 12
443 10 20	LoFric® Origo™ Nelaton	40 cm	CH 10
443 12 20	LoFric® Origo™ Nelaton	40 cm	CH 12
443 14 20	LoFric® Origo™ Nelaton	40 cm	CH 14
443 16 20	LoFric® Origo™ Nelaton	40 cm	CH 16
443 18 20	LoFric® Origo™ Nelaton	40 cm	CH 18
444 10 20	LoFric® Origo™ Tiemann	40 cm	CH 10
444 12 20	LoFric® Origo™ Tiemann	40 cm	CH 12
444 14 20	LoFric® Origo™ Tiemann	40 cm	CH 14
444 16 20	LoFric® Origo™ Tiemann	40 cm	CH 16
444 18 20	LoFric® Origo™ Tiemann	40 cm	CH 18

LoFric® Origo™

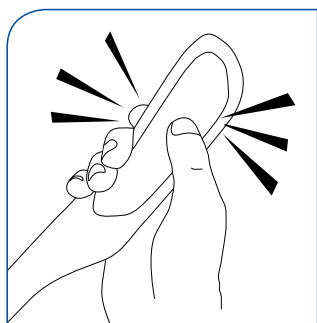
Brugsanvisning

Vigtig information

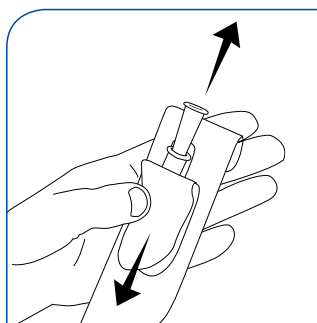
Sørg for at brugeren har fået tilstrækkelig oplæring i at udføre kateterisering.

Begynd med at vaske hænderne med vand og sæbe.

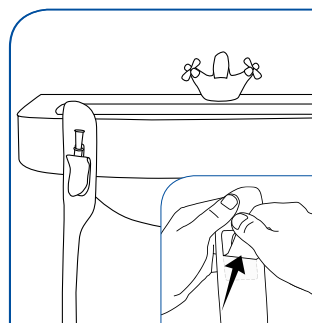
Dette er et sterilt engangsprodukt. Efter brug vil belægningen nedbrydes, og det er ikke længere sterilt. Anvend kun saltvandsopløsningen til klargøring af katetret.



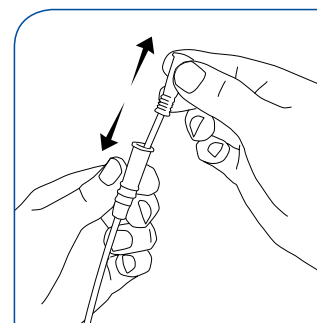
1. Tryk på posen med saltvandsopløsningen og katetret er klart til brug.



2. Træk strimlen nedad for at åbne pakningen.

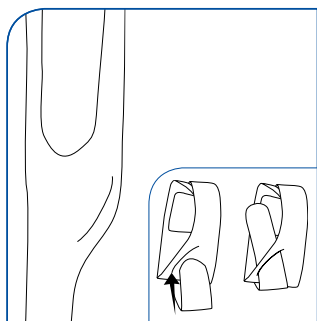


3. Hvis nødvendigt brug den selvklæbende tape på bagsiden til at hænge katetret op.



4. Træk og justér det integrerede håndtag under konnektoren for bedre kontrol af katetret under kateterisering samt optimal hygiejne.

Alternativ



A. Fold pakningen sammen, og brug slidsen til at holde katetret foldet i diskret lommestørrelse.