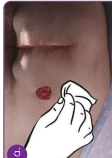
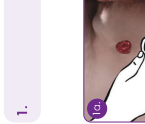

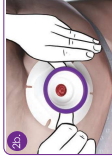


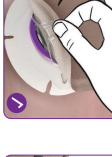



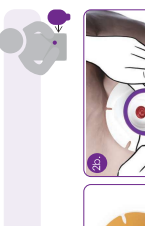

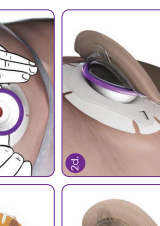

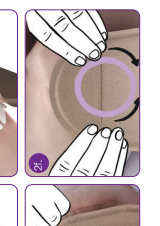
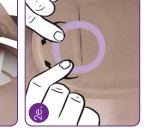








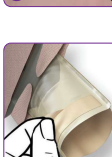





### 1. 1. 1. 1. 1.





### 2. 2. 2. 2. 2.

### 3. 3. 3. 3. 3.

### 4. 4. 4. 4. 4.

### 1. 1. 1. 1. 1.

























### 2. 2. 2. 2. 2.






















### 3. 3. 3. 3. 3.




















### 1. 1. 1. 1. 1.

### 2. 2. 2. 2. 2.

### 3. 3. 3. 3. 3.

### Gebruksinstructies

1. **Washing:** Zorg dat de huid schoon en droog is voordat u de handschoenen aantrekt. (1a)

2. **Removal:** Het is belangrijk om de handschoenen goed te verwijderen. (2a)

3. **Disposal:** De handschoenen moeten worden weggegooid in een afvalcontainer. (3a)

4. **Removal:** Het is belangrijk om de handschoenen goed te verwijderen. (4a)

5. **Disposal:** De handschoenen moeten worden weggegooid in een afvalcontainer. (5a)

### Navodila za uporabo

1. **Priprava:** Pred uporabo poskrbite, da bo koža čista in suha. (1a)

2. **Odstranitev:** Pomembno je, da se roke pravilno očistijo. (2a)

3. **Odstranitev:** Roke morajo biti pravilno odstranjene. (3a)

4. **Odstranitev:** Pomembno je, da se roke pravilno očistijo. (4a)

5. **Odstranitev:** Roke morajo biti pravilno odstranjene. (5a)

### Gebruksinstructies

1. **Washing:** Zorg dat de huid schoon en droog is voordat u de handschoenen aantrekt. (1a)

2. **Removal:** Het is belangrijk om de handschoenen goed te verwijderen. (2a)

3. **Disposal:** De handschoenen moeten worden weggegooid in een afvalcontainer. (3a)

4. **Removal:** Het is belangrijk om de handschoenen goed te verwijderen. (4a)

5. **Disposal:** De handschoenen moeten worden weggegooid in een afvalcontainer. (5a)

### Navodila za uporabo

1. **Priprava:** Pred uporabo poskrbite, da bo koža čista in suha. (1a)

2. **Odstranitev:** Pomembno je, da se roke pravilno očistijo. (2a)

3. **Odstranitev:** Roke morajo biti pravilno odstranjene. (3a)

4. **Odstranitev:** Pomembno je, da se roke pravilno očistijo. (4a)

5. **Odstranitev:** Roke morajo biti pravilno odstranjene. (5a)

### Gebruksinstructies

1. **Washing:** Zorg dat de huid schoon en droog is voordat u de handschoenen aantrekt. (1a)

2. **Removal:** Het is belangrijk om de handschoenen goed te verwijderen. (2a)

3. **Disposal:** De handschoenen moeten worden weggegooid in een afvalcontainer. (3a)

4. **Removal:** Het is belangrijk om de handschoenen goed te verwijderen. (4a)

5. **Disposal:** De handschoenen moeten worden weggegooid in een afvalcontainer. (5a)

### Navodila za uporabo

1. **Priprava:** Pred uporabo poskrbite, da bo koža čista in suha. (1a)

2. **Odstranitev:** Pomembno je, da se roke pravilno očistijo. (2a)

3. **Odstranitev:** Roke morajo biti pravilno odstranjene. (3a)

4. **Odstranitev:** Pomembno je, da se roke pravilno očistijo. (4a)

5. **Odstranitev:** Roke morajo biti pravilno odstranjene. (5a)

### Gebruksinstructies

1. **Washing:** Zorg dat de huid schoon en droog is voordat u de handschoenen aantrekt. (1a)

2. **Removal:** Het is belangrijk om de handschoenen goed te verwijderen. (2a)

3. **Disposal:** De handschoenen moeten worden weggegooid in een afvalcontainer. (3a)

4. **Removal:** Het is belangrijk om de handschoenen goed te verwijderen. (4a)

5. **Disposal:** De handschoenen moeten worden weggegooid in een afvalcontainer. (5a)

### Navodila za uporabo

1. **Priprava:** Pred uporabo poskrbite, da bo koža čista in suha. (1a)

2. **Odstranitev:** Pomembno je, da se roke pravilno očistijo. (2a)

3. **Odstranitev:** Roke morajo biti pravilno odstranjene. (3a)

4. **Odstranitev:** Pomembno je, da se roke pravilno očistijo. (4a)

5. **Odstranitev:** Roke morajo biti pravilno odstranjene. (5a)

### Käyttöohjeet

1. **Washing:** Käytä puhtaa ja kuivaa ihoa ennen kuin otat käsineet päälle. (1a)

2. **Removal:** On tärkeää poistaa käsineet oikein. (2a)

3. **Disposal:** Käsineet tulee hävittää asianmukaisesti. (3a)

4. **Removal:** On tärkeää poistaa käsineet oikein. (4a)

5. **Disposal:** Käsineet tulee hävittää asianmukaisesti. (5a)

### Navodila za uporabo

1. **Priprava:** Pred uporabo poskrbite, da bo koža čista in suha. (1a)

2. **Odstranitev:** Pomembno je, da se roke pravilno očistijo. (2a)

3. **Odstranitev:** Roke morajo biti pravilno odstranjene. (3a)

4. **Odstranitev:** Pomembno je, da se roke pravilno očistijo. (4a)

5. **Odstranitev:** Roke morajo biti pravilno odstranjene. (5a)

### Gebruksinstructies

1. **Washing:** Zorg dat de huid schoon en droog is voordat u de handschoenen aantrekt. (1a)

2. **Removal:** Het is belangrijk om de handschoenen goed te verwijderen. (2a)

3. **Disposal:** De handschoenen moeten worden weggegooid in een afvalcontainer. (3a)

4. **Removal:** Het is belangrijk om de handschoenen goed te verwijderen. (4a)

5. **Disposal:** De handschoenen moeten worden weggegooid in een afvalcontainer. (5a)

### Navodila za uporabo

1. **Priprava:** Pred uporabo poskrbite, da bo koža čista in suha. (1a)

2. **Odstranitev:** Pomembno je, da se roke pravilno očistijo. (2a)

3. **Odstranitev:** Roke morajo biti pravilno odstranjene. (3a)

4. **Odstranitev:** Pomembno je, da se roke pravilno očistijo. (4a)

5. **Odstranitev:** Roke morajo biti pravilno odstranjene. (5a)

### Instructions for use

1. **Preparation:** Ensure skin is clean and dry before application. (1a)

2. **Application:** Peel the protective film off the board. (2a)

3. **Removal:** Peel down to remove. (3a)

4. **Removal:** Peel down to remove. (4a)

5. **Disposal:** Dispose of waste products in a waste bag and adhere to local regulations. (5a)

### Navodila za uporabo

1. **Priprava:** Pred uporabo poskrbite, da bo koža čista in suha. (1a)

2. **Odstranitev:** Pomembno je, da se roke pravilno očistijo. (2a)

3. **Odstranitev:** Roke morajo biti pravilno odstranjene. (3a)

4. **Odstranitev:** Pomembno je, da se roke pravilno očistijo. (4a)

5. **Odstranitev:** Roke morajo biti pravilno odstranjene. (5a)