
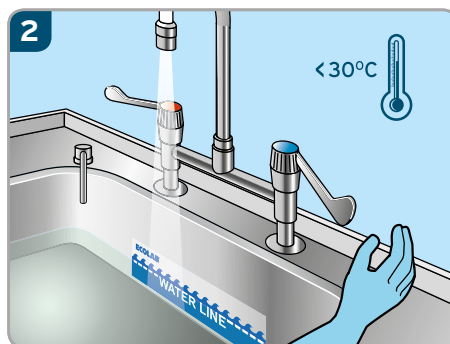


# Sekusept® Aktiv

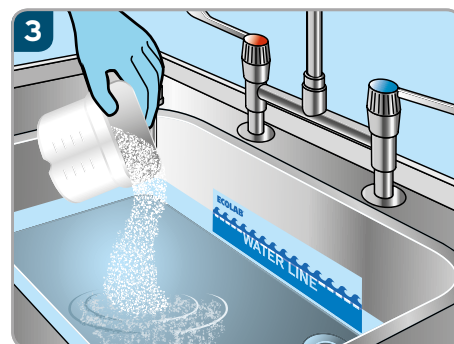
## Rengøring & desinfektion med Sekusept® Aktiv (skal foretages i to separate arbejdsgange)



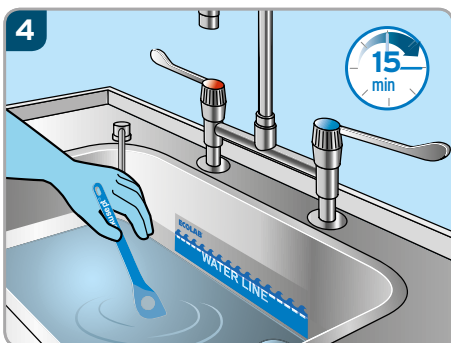
1 Brug altid passende handsker og ansigtsbeskyttelse under hele processen.



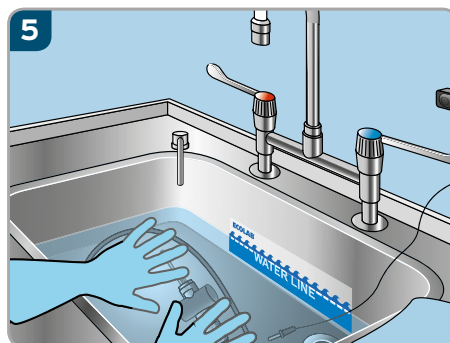
2 Fyld anbefalet mængde vand (ca. 30 grader) i vask eller instrument-kar.



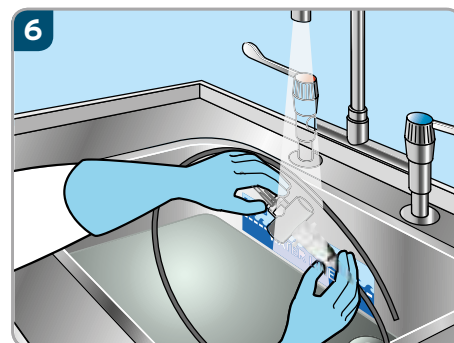
3 Tilsæt og fordel anbefalet mængde (4%) Sekusept Aktiv



4 Rør rundt i blandingen jævnlgt i ca 15 minutter til pulveret er helt opløst.



5 Sænk instrumentet ned i opløsningen og vær sikker på at alle overflader inklusive kanaler og andre hule rum er tildækket og fyldt med opløsningen. Begynd nu den manuelle rengøring af instrumenterne. Gentag alle procedurerne (1-5) for at desinficere instrumenterne.



6 Efter både rengøring og desinfektion skal instrumenter skylles i rent vand. Instrumenterne er nu klar til efterfølgende autoklaving

## Rengøring & desinfektion med Sekusept® Aktiv (skal foretages i to separate arbejdsgange)

VAND	KONCENTRATION
	4%
2 Liter	120ml
4 Liter	240ml
8 Liter	480ml
10 Liter	600ml
20 Liter	1200ml
30 Liter	1800ml

100g pulver = 150ml

1 doseringssked = 20g pulver = 30ml

1 doseringsbæger = 100g pulver = 150ml

ECOLAB APS  
Høffdingsvej 36  
2500 Valby  
Tel: +45 36 15 85 15  
Fax: +45 36 15 85 48

www.dk.ecolab.eu

© 2016 Ecolab. All rights reserved. 8414/05.16

ECOLAB  
DEUTSCHLAND GmbH  
Ecolab-Allee 1  
40789 Monheim am Rhein  
Germany  
+49 (0) 2173 599 0  
www.de.ecolab.eu

CE 0297



ECOLAB®