



Brugervejledning

23320446 Version 1

Coloplast logo er et registreret varemærke og tilhører Coloplast A/S.

Alle rettigheder forbeholdes.©

2018-10-05

Indikationer

Sterilt urinkateter til intermitterende brug.

Information

Coloplast påtager sig intet ansvar for skader eller tab, der måtte opstå, hvis dette produkt anvendes i strid med Coloplasts aktuelle anbefalinger.

Den saltvandsopløsning, som katetret opbevares i, er uskadelig. Opløsningen kan dog plette tøjet.

Kateterisationen skal udføres så hurtigt som muligt, efter pakken er blevet åbnet. Gennemfør kateterisationen uden afbrydelse og fjern katetret, når blæren er tørt.

Steriliseret med bestråling.

Forholdsregler

Må ikke anvendes, hvis pakken er beskadiget.

Bør ikke udsættes for sollys.

Selvkateterisation med et kateter må kun foretages efter lægeordination og efter grundig oplæring. Følg altid vejledningen.

Kontakt din læge/sygeplejerske, hvis du:

- får en urinvejsinfektion med symptomer som feber, ubehag efter tømning af blære, hyppig vandladningstrang eller blod i urinen.

Advarsler

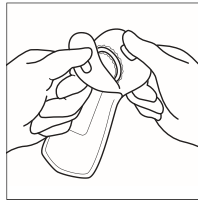
Genbrug af dette engangsprodukt kan indebære en potentiel risiko for brugeren. Genanvendelse, rensning, desinficering og/eller sterilisering kan forringe produktets egenskaber og dermed skabe en yderligere risiko for, at patienten lider fysisk skade eller får en infektion.

Anvendelse

Forberedelse

Start med at vaske dine hænder og området omkring urinrørets åbning. Det er vigtigt at undgå at overføre bakterier fra dine hænder til katetret.

Sørg for at være helt klar til at foretage kateterisation, inden du åbner emballagen. Gennemfør kateterisation uden unødigt forsinkelse og fjern katetret, når blæren er tørt.



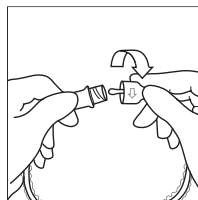
Åbningsmetode 1:

Åbn emballagen. Tag katetret ud.

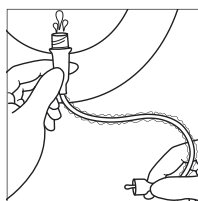


Åbningsmetode 2:

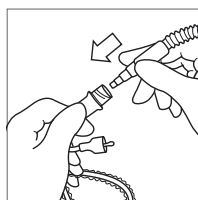
Klæb emballagen fast på en vandret overflade vha. den øverste del af klæbeetiketten på bagsiden. Åbn emballagen. Tag katetret ud.



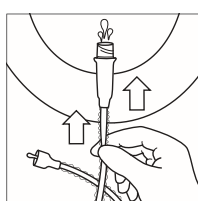
Drej for at åbne katetret.



Tøm vandet fra katetrets beskyttelsesfilm ud i toiletet eller håndvasken inden kateterisation.

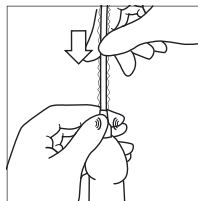


En urinpose kan forbindes til konnektorenden, så vandet tømmes direkte i urinposen.



Kør fingrene ned ad hylsteret for at klemme de sidste vanddråber ud.

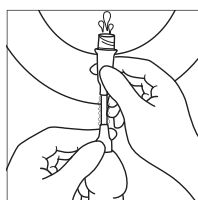
Indføring



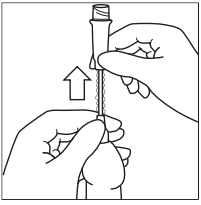
Løft og hold om penis og før spidsen af katetret ind i urinrørets åbning.

Når spidsen er inde i urinrøret, skal du sørge for at holde penis og det turkise håndtag med den samme hånd.

Før langsomt katetret ind i blæren og træk samtidig i beskyttelsesfilmen.

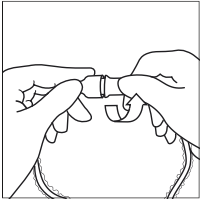


Stop indføring af katetret, når urinen begynder at løbe.

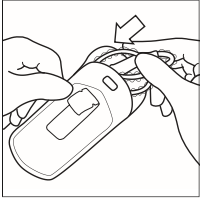


Træk katetret cirka 1-2 cm ud, når urinen ophører med at løbe. Hvis urin begynder at løbe igen, skal du vente indtil det stopper. Træk derefter katetret 1-2 cm ud igen. Fjern katetret, når blæren er tom.

Bortskaffelse



Efter brug kan katetret genlukkes ved at sætte de to turkise håndtag sammen igen.



Læg katetret tilbage i emballagen.



Brug klæbestrimlen på bagsiden til at lukke emballagen igen.

Produktet er udelukkende beregnet til engangsbrug og skal bortskaffes i henhold til lokale retningslinjer, f.eks. sammen med almindeligt husholdningsaffald.

Produktet må ikke skylles ud i toiletet.



Indeholder ikke latex