

Beskyttende Tætningsring

Stomipleje



Brugervejledning

23325682 Version 1

Coloplast-logoet er et registreret varemærke, der tilhører Coloplast A/S.

Alle rettigheder forbeholdes. © 2021-01-29

Tilsligtet formål

Brava Beskyttende Tætningsring er beregnet til at danne en tæt tilslutning mellem intakt hud omkring stomien og klæberen for at beskytte huden mod output fra stomien. Produktet er beregnet til at udfylde rynker/folder i huden omkring stomien.

Advarsler

Genbrug af dette engangsprodukt kan indebære en potentiel risiko for at skade brugeren.

Oparbejdning, rensning, desinficering og/eller sterilisering kan forringe produktets egenskaber og dermed skabe en yderligere risiko for, at brugeren lider fysisk skade eller får en infektion.


Forholdsregler

Bør ikke udsættes for sollys.

Information

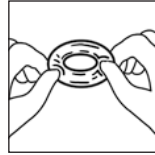
Coloplast påtager sig intet ansvar for skader eller tab, der måtte opstå, hvis dette produkt anvendes i strid med Coloplasts aktuelle anbefalinger.

Forberedelse



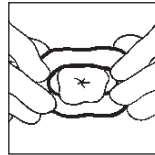
Sørg for, at huden omkring stomien er ren og tør, inden tætningsringen påsættes.

Tag tætningsringen ud af blisterpakningen, og træk derefter beskyttelsespapiret på begge sider af ved at holde i aftagningsørerne.

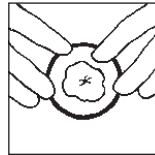


Form og stræk tætningsringen til den ønskede facon.

Påsætning



Sæt tætningsringen på huden omkring stomien. Om nødvendigt tilpasses formen yderligere. Form tætningsringen med fingrene, så produktets kant sidder glat og fast på huden.



Tætningsringen kan også sættes direkte på klæberen, inden påsætning af klæberen på huden.

Tætningsringen kan også sættes direkte på klæberen, inden påsætning af klæberen på huden.

Sæt posen på som sædvanligt.

Aftagning

Efter brug tages klæberen og tætningsringen forsigtigt af huden. Tætningsringen bør kunne trækkes af sammen med klæberen. Hvis der er lidt rester tilbage på huden, vil det imidlertid ikke beskadige huden. Det påvirker heller ikke klæbeevnen af det næste produkt, der påsættes.

Bortskaffelse

Produktet skal bortskaffes sammen med almindeligt husholdningsaffald eller i henhold til lokale retningslinjer.

Det må ikke skylles ud i toiletet.

Indberetning af utilsigtede hændelser

Hvis en alvorlig hændelse forekommer under eller som følge af brugen af produktet, skal det indberettes til fabrikanten og den nationale myndighed.

Symboler



Forklaring på symboler



Medicinsk udstyr



Indikerer, at produktet overholder den europæiske lovgivning for medicinsk udstyr



Katalognummer



Sidste anvendelsesdato (ÅÅÅÅ-MM-DD)



Batchkode



Fremstillingsdato (ÅÅÅÅ-MM-DD)



Fabrikant



Se brugsanvisning



Må ikke genbruges



Indikerer en stregkode, som indeholder Unik enhedsidentifikation



(Global Trade Item Number) GTIN-
varenummer



Må ikke udsættes for sollys



Genanvendelig emballage



MR-sikker