

Hudbeskyttelsesplader



Coloplast A/S
Holtevej 1
3050 Humlebaek
Denmark

Brugervejledning

23326582 Version 2

Coloplast-logoet er et registreret varemærke, der tilhører Coloplast A/S.

Alle rettigheder forbeholdes. © 2021-03-09

Tilsigtet formål

Beregnet til ekstra beskyttelse af intakt hud mod stomi output og til beskyttelse af huden, hvor kropsafsondring kan beskadige huden.

Advarsler

Genbrug af dette engangsprodukt kan indebære en potentiel risiko for at skade brugeren.

Oparbejdning, rensning, desinficering og/eller sterilisering kan forringe produktets egenskaber og dermed skabe en yderligere risiko for, at brugeren lider fysisk skade eller får en infektion.

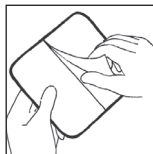
Information

Pladen er meget klæbende for at yde størst mulig sikkerhed, og det er derfor meget vigtigt, at alt hår fjernes på det pågældende sted, før pladen sættes på.

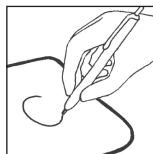
Både klæbeevne og sikkerhed nedsættes, hvis der samtidig anvendes creme. Der kan dog anvendes et tyndt lag creme i visse tilfælde, hvis man finder, at produktet er for stærkt klæbende.

Coloplast påtager sig intet ansvar for skader eller tab, der måtte opstå, hvis dette produkt anvendes i strid med Coloplast aktuelle anbefalinger.


Sådan anvendes



Tag dækpapiret af den ikke-klæbende side af pladen (bøj langs knæklinjen, og fjern papiret).



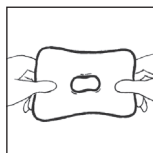
Afmærk den ønskede hulstørrelse med en pen.



Klip hullet ud i den ønskede størrelse ved at følge markeringen.



Rens og tør huden omkring stomien.
Tag dækpapiret af den klæbende side.



Anbring den klæbende side på huden, og tryk klæberen fast med fingrene. Da klæberen er elastisk, kan hullet udvides, når den anbringes over f.eks. en stomi. Det trækker sig straks sammen igen, så det sikres, at klæberen slutter tæt omkring stomien.

Aftagning

Beskyttelsesarket skal fjernes langsomt og forsigtigt.

Bortskaffelse

Produktet er udelukkende beregnet til engangsbrug og skal bortskaffes i henhold til lokale retningslinjer, f.eks. sammen med almindeligt husholdningsaffald.

Det må ikke skylles ud i toiletet.

Indberetning af utilsigtede hændelser

Hvis en alvorlig hændelse forekommer under eller som følge af brugen af produktet, skal det indberettes til fabrikanten og den nationale myndighed.

Forklaring på symboler



Medicinsk udstyr



Indikerer, at produktet overholder den europæiske lovgivning for medicinsk udstyr



Katalognummer



Sidste anvendelsesdato
(ÅÅÅÅ-MM-DD)



Batchkode



Fremstillingsdato (ÅÅÅÅ-MM-DD)



Fabrikant



Se brugervejledning



Må ikke genbruges



Indikerer en stregkode, som indeholder Unik enhedsidentifikation



(Global Trade Item Number) GTIN-varenummer



Må ikke udsættes for sollys



Genanvendelig emballage



MR-sikker