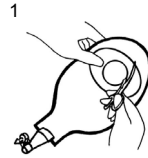
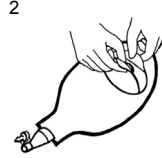


Sådan anvendes produktet



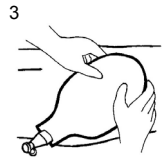
1. Tilpasning

Tegn stomiens størrelse og form på stoma-guiden. Klip hullet, så det passer til stomiens størrelse og form. Det er meget vigtigt, at hullet i klæbeflader passer nøjagtigt omkring stomien, så risikoen for lækage og hudproblemer begrænses. Det er lettest at klippe hullet med en buet saks. Sørg for, at huden er ren og tør, før du begynder at sætte posen på. Hvis din pose er åben, skal du huske at lukke udløbet.



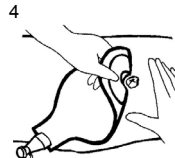
2. Sådan fjernes beskyttelsesfilmen

Anbring en tommelfinger på den hvide flig på klæbeflader, og fjern beskyttelsesfilmen ved at trække i den blå flig.



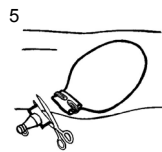
3. Påsætning

Sæt klæbeflader på omkring stomien. For at sikre at pladen sidder perfekt omkring stomien, foldes posen tilbage, og pladen presses fast mod huden fra bunden og glattes opad med fingrene.



4. Sådan fjernes posen

Tag fat i den hvide flig på klæbeflader, og træk forsigtigt posen af huden. Pres let mod huden med den frie hånd, mens du trækker posen af nedefter.



5. Sådan fjernes udløbet. Kun til hospitalsbrug.

Posen leveres med et udløb, der kan anvendes i forbindelse med en drænpose. Udløbet kan klippes af. Hvis du fjerner udløbet, skal du bruge en klemme eller clip til at lukke udløbet.

CE Coloplast A/S
3050 Denmark

ikke-steril

CE Coloplast A/S
0543 3050 Denmark

steril

IFU11521 Coloplasts logo er et registreret varemærke og tilhører Coloplast A/S.
© [2010-04.] Alle rettigheder forbeholdes Coloplast A/S, 3050 Humlebæk, Danmark.

Advarsel

Genbrug af dette engangsprodukt indebærer en potentiel risiko for brugeren. Bearbejdning, rensning, desinficering og sterilisering kan forringe produktets egenskaber og dermed skabe en yderligere risiko for, at patienten lider fysisk skade eller får en infektion.

Forsigtig

Steril. Hvis emballagen er brudt, må produktet ikke anvendes eller gensteriliseres.

Coloplast påtager sig intet ansvar for skader eller andre tab, der måtte opstå, hvis dette produkt anvendes i strid med Coloplasts aktuelle anbefalinger

Tilsløbet anvendelse

Den selvklæbende stomiplade og stomiposen er beregnet til opsamling af afføring fra stomien. Den selvklæbende plade er beregnet til at sætte på huden omkring stomien som basis for påsætning af stomiposer.

Oplysninger

SenSura 1-dels tømbar pose med blød ventil kan anvendes som post op-pose og som standardpose.