



Samlevejledning for sygeplejekasse

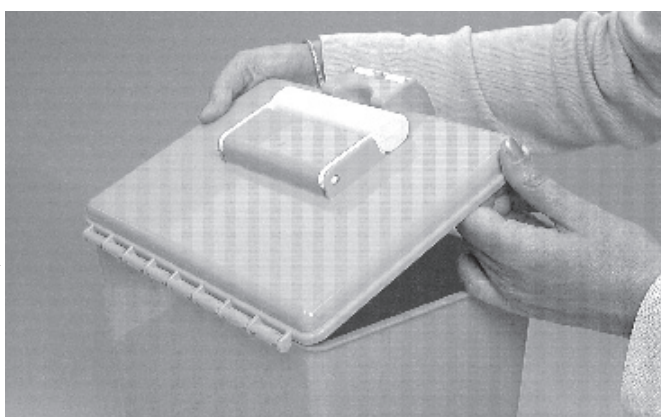
Varenr. 84-60-010



Låget monteres på sygeplejekassen ved at føre tappene på låget nedefra og vinkelret ind i kassens hængsler.



Når alle tappene er placeret korrekt, fastgøres låget med et let tryk til der høres et klik.



Låget er nu monteret i hængslet og kan vippes på plads.

5001-8460-0101/4 22.07.09