

Biatain Alginate Ag kan nemt fjernes ved at skylle med steril saltopløsning. Brug en pincet til at tage bandagen af, så der ikke forårsages smerter eller traume på det nydannede væv.

### Produktbeskrivelse

Biatain Alginate Ag er en stærkt absorberende, steril, ikke-vævet, antimikrobiel pude, der består af en høj G (guluronsyre) calciumalginat, carboxymethylcellulose (CMC) og et ionisk sølvkompleks (sølvholdigt natriumhydrogenzirkoniumfosfat), som frigiver sølvioner ved tilstedeværelse af sårekssudat.

Efterhånden som sårekssudatet absorberes, danner alginatet en gel, som fremmer autolytisk oprensning, mens der opretholdes et optimalt fugtigt sårhelingsmiljø. Gelen sikrer intakt fjernelse, uden at det helende væv beskadiges.

Sølvionerne, der frigives ved tilstedeværelse af sårekssudat, er et effektivt antimikrobielt middel mod et bredt spektrum af mikroorganismer, som ofte er forbundet med bakteriel kolonisering og sårinfektion i op til fjorten (14) dage, baseret på in vitro test. Biatain Alginate Ag kan også reducere lugten fra inficerede sår som følge af dets effektive antimikrobielle egenskaber.

Biatain Alginate Ag er en effektiv barriere, der forhindrer mikroorganismer i at trænge igennem.

Biatain Alginate Ag indeholder ikke naturlig gummilatex.

### Indikationer

Biatain Alginate Ag er indiceret til behandling af følgende moderat til kraftigt ekssuderende sår af partiel eller fuld tykkelse:

- postoperative sår
- traumatisk sår (hudlæsioner, traumatiske skader eller incisioner)
- bensår
- tryksår
- diabetiske sår
- transplantat- og donorsteder
- kavitetsår
- overfladiske forbrændinger og forbrændinger af partiel tykkelse

Biatain Alginate Ag er kun indiceret til udvortes brug.

Biatain Alginate Ag indeholder alginat og kan være en støtte til håndtering af mindre blødninger i overfladiske sår.

Produktet kan også bruges under kompressionsbandager.

Biatain Alginate Ag kan anvendes til behandling af inficerede sår eller sår med øget infektionsrisiko under medicinsk tilsyn af en læge eller sundhedspersonale.

### Kontraindikationer

Biatain Alginate Ag er ikke indiceret til brug:

- på tørre eller let væskende sår
- hos personer med kendt overfølsomhed over for alginater eller sølv
- til at håndtere kraftig blødning

### Forholdsregler

Sundhedspersonale bør være opmærksomt på, at der kun foreligger meget begrænsede data om langvarig og gentagen anvendelse af sølvholdige bandager, især til børn og nyfødte.

Biatain Alginate Ag er beregnet til kortvarig brug, op til 30 dage.

Bandagen kan hænge fast, hvis den bruges på tørre eller let væskende sår. Hvis bandagen er svær at fjerne, kan den fugtes med en steril saltopløsning før fjernelse.

Bandagens ydeevne kan svækkes ved brug af store mængder oliebaserede salver.

Undgå kontakt med elektroder eller ledende geler under elektroniske målinger, f.eks. elektrokardiogrammer (EKG) og elektroencefalogrammer (EEG).

Bandagen skal fjernes, inden patienter gennemgår MR-undersøgelser (MR-scanning).



**Distribueret af:**  
Coloplast A/S  
Holtedam 1  
3050 Humlebæk  
Danmark

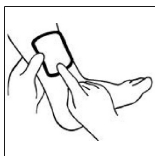
### Brugervejledning

23323745 Version 1

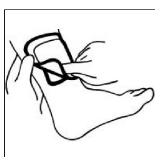
Coloplast-logoet er et registreret varemærke, der tilhører Coloplast A/S. Alle rettigheder forbeholdes. © 2020-09-30  
21/18/E4 - 44/7/A3

### Illustrationer

#### Sådan anvendes Biatain Alginate Ag bandage



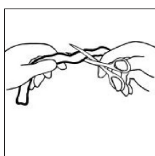
Biatain Alginate Ag kan klippes til med en steril saks, så den passer til såret. Bortskaf eventuelt resterende bandagemateriale pga. risikoen for kontamination.



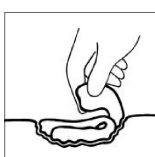
**Pålægning af sekundær bandage:**  
Biatain Alginate Ag bør bruges sammen med en sekundær, dækkende bandage, f.eks. Biatain bandage eller Comfeel Plus bandage, afhængigt af sårets kliniske tilstand.

Biatain Alginate Ag kan nemt fjernes ved at skylle med steril saltopløsning. Brug en pincet til at tage bandagen af, så der ikke forårsages smerter eller traume på det nydannede væv.

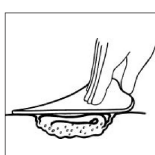
#### Sådan anvendes Biatain Alginate Ag filler



Biatain Alginate Ag kan klippes til med en steril saks, så den passer til små eller smalle sår. Bortskaf eventuelt resterende bandagemateriale pga. risikoen for kontamination.



Biatain Alginate Ag skal lægges jævnt/løst i såret uden at presse. Dette vil gøre det muligt for alginatfibrene at danne en fugtig gel, der er tilpasset kavitets størrelse.



**Pålægning af sekundær bandage:**  
Biatain Alginate Ag bør bruges sammen med en sekundær, dækkende bandage, f.eks. Biatain bandage eller Comfeel Plus bandage, afhængigt af sårets kliniske tilstand.

I tilfælde af klinisk infektion erstatter brug af topisk behandling med sølv ikke behovet for systemisk behandling eller anden hensigtsmæssig infektionsbehandling.

### Brugsanvisning

#### Klargøring af området

- Opret efter behov, og skyl sårestedet iht. standardprotokollerne.
- Fjern overskydende saltopløsning fra omkringliggende hud.

#### Valg af bandage

- Vælg en størrelse af Biatain Alginate Ag, som er lidt større end såret.

#### Anvendelse af bandage

- Klip bandagen til (med steril saks), eller fold den, så den passer til såret. Bortskaf eventuelt resterende bandagemateriale pga. risikoen for kontamination.
- Læg bandagen direkte på sårbunden. Ved dybe sår skal bandagen lægges løst, mens det sikres, at bandagen ikke overlapper sårranden.
- Tildæk, og fiksér bandagen med en ikke-okkluderende eller semi-okkluderende sekundærbandage, f.eks. Comfeel Plus hydrokolloidbandage eller Biatain skumbandage.

#### Påsætning og aftagning

- Biatain Alginate Ag kan sidde på såret i op til 7 dage. Hyppigheden af bandageskift afhænger af sårets tilstand og mængden af ekssudat. I begyndelsen kan det være nødvendigt at skifte bandagen hver 24. time.
- Påsæt en ny Biatain Alginate Ag, når sekundærbandagen har nået sin fulde absorberingskapacitet, eller når god praksis for sårbehandling dikterer, at bandagen skal skiftes.
- Tag forsigtigt den sekundære bandage af, når bandagen skal sættes på igen.
- Hvis såret ser tørt ud, skal bandagen mættes med steril saltopløsning, inden den tages af.
- Tag forsigtigt bandagen væk fra sårbunden, og bortskaf den i henhold til lokale procedurer og retningslinjer.
- Skyl såret i overensstemmelse med standardprotokoller, hvis det er nødvendigt, inden der påsættes en ny bandage.

#### Inficerede sår

- Hvis såret er inficeret, skal der iværksættes passende, medicinsk behandling.
- Behandling med Biatain Alginate Ag kan fortsætte efter en sundhedsfaglig vurdering.

### Symboler



Opbevares ved maks. 25°C / 77°F



Må ikke udsættes for sollys



Steriliseret med bestråling (R).



Må ikke genbruges



Må ikke anvendes, hvis emballagen er beskadiget.



Må ikke resteriliseres



Se brugsanvisning



Forsigtig



Sidste anvendelsesdato



Batchkode



Varenummer



Fabrikant



Autoriseret repræsentant i Det Europæiske Fællesskab/  
Den Europæiske Union



Indiceret til moderat til kraftigt væskende sår



Hold tør